



INVESTICE DO ROZVOJE VZDĚLÁVÁNÍ

Výukový materiál zpracován v rámci projektu EU peníze školám

Registrační číslo projektu: CZ.1.07/1.4.00/21.2242

Šablona III/2	č. materiálu: VY_32_INOVACE_217
---------------	---------------------------------

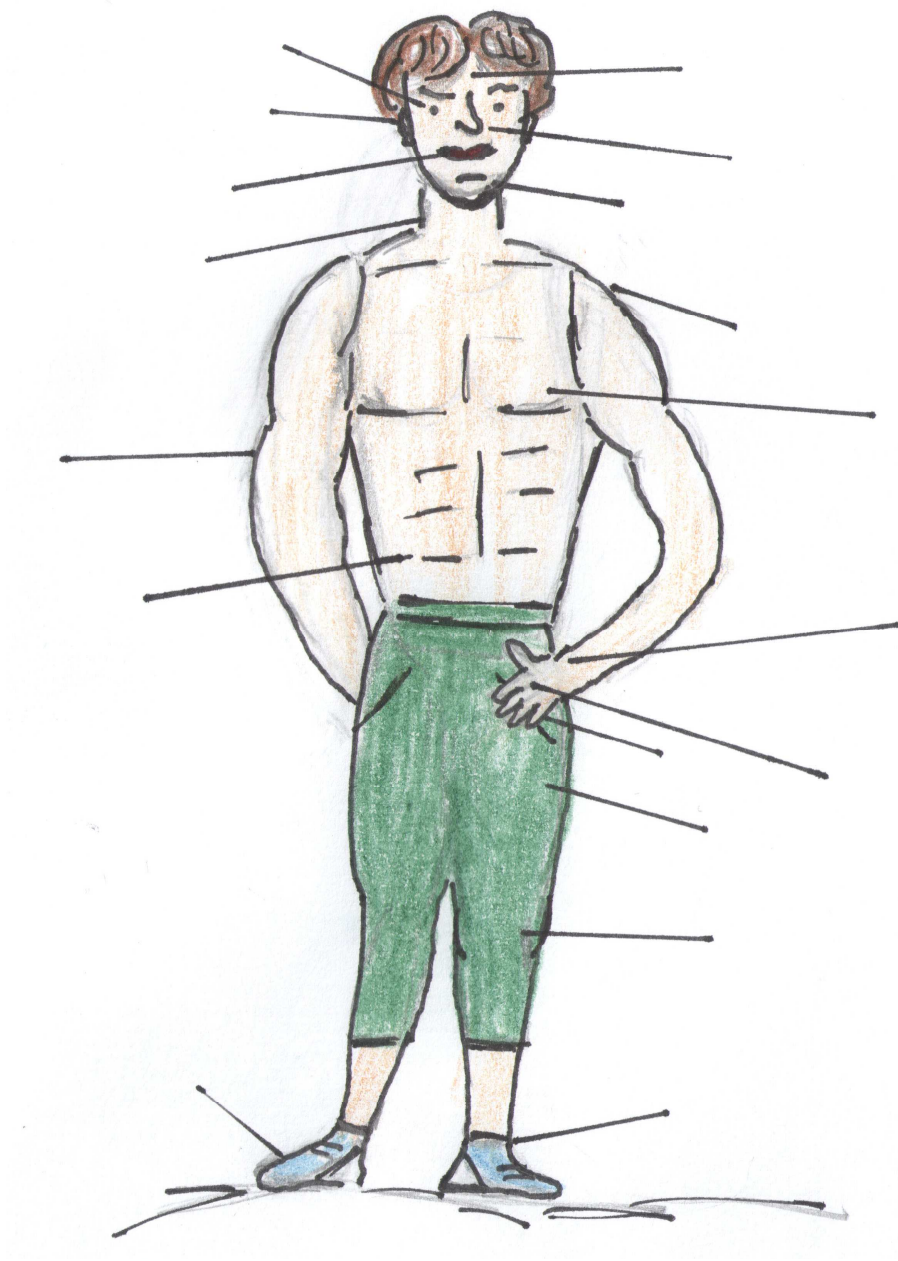
jméno autora	Mgr. Alena Stibůrková
škola	ZŠ Bystřice
třída	VIII.A
datum vytvoření	13. 10. 2011

Vzdělávací oblast	Jazyk a jazyková komunikace
Předmět	Anglický jazyk
Popis způsobu využití, metodické pokyny	Materiál je složen z obrázků, které žáci popisují. Prostřednictvím cvičení si procvičují slovní zásobu k tématu lidské tělo.
Klíčová slova	Appearance, descriptions, parts of the body, adjectives
Druh učebního materiálu	Pracovní list

DESCRIBING PEOPLE

1) Parts of the body. Label these words to the picture.

ankle, arm, chest, chin, ear, eye, fingers, foot, forehead, hand, knee, leg, lips,
neck, nose, shoulder, thumb, wrist



2) People's appearance

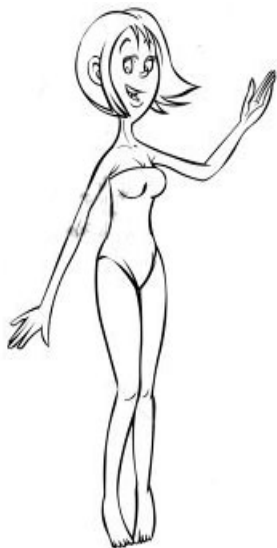
a) Height and build

Describe these 3 women. Compare their figures. Use these adjectives:

slim/ fat/ athletic/ muscular

tall/ medium height/short

JANE



MEL



KATY



JANE -

MEL -

KATY -

b) **Hair**

Vocabulary bank /clues/:

long/short hair

colour of hair (black, brown, blonde, fair, dark, red-haired)


straight/wavy/curly hair

Paint pictures and describe them. Use the clues. Use your own imagination©

HELEN

SARAH

LUCY



HELEN -

SARAH -

LUCY -

3) **Describe one classmate.**

Zdroje:

<http://en.wikipedia.org>

www.clker.com

kresba autora