



evropský  
sociální  
fond v ČR



EVROPSKÁ UNIE



MINISTERSTVO ŠKOLSTVÍ,  
MLÁDEŽE A TĚLOVÝCHOVY



OP Vzdělávání  
pro konkurenceschopnost

## INVESTICE DO ROZVOJE VZDĚLÁVÁNÍ

### Výukový materiál zpracován v rámci projektu EU peníze školám

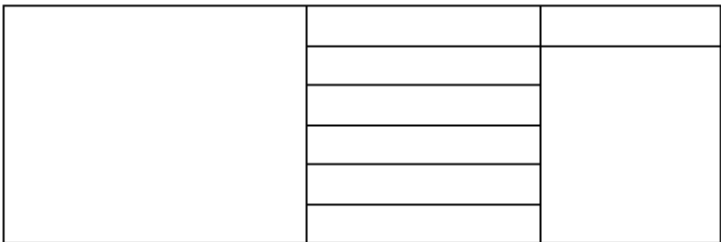
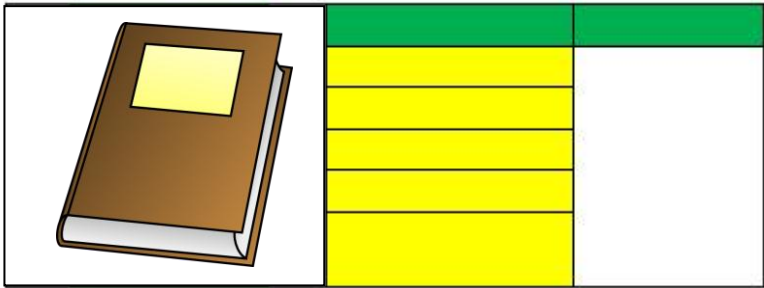


Registrační číslo projektu: CZ.1.07/1.4.00/21.2242

Šablona III/2	č. materiálu: VY_32_INOVACE_29
---------------	--------------------------------

jméno autora	Mgr. Josef Jirovský
škola	ZŠ Bystřice
třída	8. ročník
datum vytvoření	1. 9. 2011

Vzdělávací oblast	Informatika a komunikační technologie
Předmět	Informatika
Popis způsobu využití, metodické pokyny	Materiál obsahuje 4 úkoly, které se týkají práce s tabulkou, textem, formátování textu a správného uložení dokumentu. Žáci si otevřou podle instrukcí pracovní list na síťovém disku a plní v textovém editoru uvedené úkoly. Po kontrole a hodnocení učitele uloží práci do složky se svými dokumenty a pošlou jako přílohu emailem Na závěr zhodnocení a správné řešení úkolů
Klíčová slova	Textový editor, práce s textem, kopírování textu, tabulka, uložení dokumentu, email
Druh učebního materiálu	pracovní list

	<b>TEXTOVÝ EDITOR</b> <b>Práce s tabulkou 3</b>	<b>písmo</b>			<b>další formát</b>
<b>29</b>		název	velikost	barva	

1. Vlož do dokumentu podobnou tabulku													
2. Vlož do tabulky obrázek učebnice matematiky pro 7. nebo 8. třídu a vybarvi buňky													
3. Vlož známky a dopočítej průměr známek na 2 desetinná místa	 <table border="1" style="display: inline-table; margin-left: 10px;"> <thead> <tr> <th style="background-color: #008000; color: white;">Matematika</th> <th style="background-color: #008000; color: white;">průměr známek</th> </tr> </thead> <tbody> <tr><td style="background-color: #ffff00; text-align: center;">1</td><td rowspan="4" style="text-align: center; vertical-align: middle;">X.XX</td></tr> <tr><td style="background-color: #ffff00; text-align: center;">3</td></tr> <tr><td style="background-color: #ffff00; text-align: center;">2</td></tr> <tr><td style="background-color: #ffff00; text-align: center;">2</td></tr> <tr><td style="background-color: #ffff00; text-align: center;">4</td></tr> </tbody> </table>	Matematika	průměr známek	1	X.XX	3	2	2	4	Arial	11	černá	Text zarovnat na střed (vystředit) 
Matematika	průměr známek												
1	X.XX												
3													
2													
2													
4													
4. Soubor ulož do svých dokumentů pod názvem:	Známky z matematiky	-	-	-	-								

Zdroj obrázků: <http://www.clker.com/clipart-12828.html>