

Základní škola praktická Halenkov

VY_32_INOVACE_02_03_07

MA/počítání do 10



INVESTICE DO ROZVOJE VZDĚLÁVÁNÍ





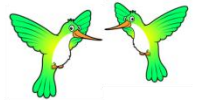

Číslo projektu	CZ.1.07/1.4.00/21.3185, Moderní škola
Klíčová aktivita	III/2 Vzdělávání pedagogických pracovníků pro oblast digitálních technologií
Zařazení učiva v rámci ŠVP	1. ročník ZŠS
Ověřeno	29.4.2013/ zapsáno do TK/
Název DUMu	Číslo 5, určování počtu prvků, psaní číslice 5.
Anotace	Pracovní list se týká výuky psaní, čtení a počítání. Děti si zábavnou formou seznámí s číslem 5.
Autor	Mgr. Olga Tomková
Očekávaný výstup	Naučení a procvičení daného tématu.
Druh učebního materiálu	Pracovní list.
Použitý zdroj: Viz. poslední strana	


Číslo 5, určování počtu prvků, psaní číslice 5.


1 Spočítej :



2 Spočítej stejné obrázky :





 Piš pěkně :

5

5

5

5


5

4 Dopiš číselnou řadu :

1				5
---	--	--	--	---

5	4			
---	---	--	--	--





5 Piš číslice, které diktuje učitelka :




6 Čti číslice :



7 Spočítej a dopiš číslici :



8 Kudy šel šneček ? Spoj čárou po sobě jdoucí čísla.




9 Spočítej :




$4+1=$



$3+2=$



$2+3=$



$1+4=$

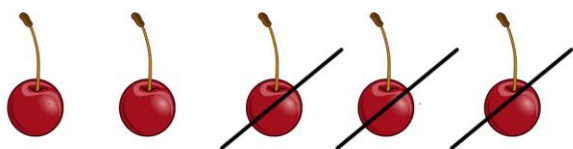
10 Spočítej :



$5-1=$



$5-2=$





$5-3=$



$5-4=$

11 Dokresli správně :



K úkolu č. 1

sedmikráska - <http://bestclipartblog.com/clipart-pics/daisy-clip-art-14.png>

kytky - <http://us.cdn1.123rf.com/168nwm/claiev/claiev1105/claiev110500017/9528287-five-cartoon-flowers.jpg>

děti - <http://1.bp.blogspot.com/-sMZ85NkFUPA/TxGV30daEfl/AAAAAAAAALA/Ba52Tz63e7E/s1600/CartoonKids.gif>

K úkolu č. 2

motýl -

http://www.clker.com/cliparts/b/9/b/8/1197123348276430446jonata_Butterfly.svg.med.png

kolo - http://www.dare2livedog.com/product_images/wcap_021_mnt_bike.gif

ovce -

<http://www.iconwallstickers.co.uk/media/catalog/product/cache/5/thumbnail/9df78eab33525d08d6e5fb8d27136e95/W/S/WS-19367.jpg>

mrak - http://www.how-to-draw-cartoons-online.com/image-files/cartoon_clouds.gif

strom - <http://www.fiddlersgreen.net/miscellaneous/SPRUCE-TREE/IMAGES/SPRUCE-TREE-cartoon.jpg>

strom - http://www.how-to-draw-cartoons-online.com/image-files/cartoon_trees.gif

pták - <http://www.how-to-draw-cartoons-online.com/image-files/cartoon-birds.gif>

kytka - http://www.drawingcoach.com/image-files/cartoon_flowers_st5.gif

K úkolu č. 7

pták - http://cartoon-birds.clipartonline.net/_/rsrc/1327399704590/home/Cute-Cartoon-Bird_6.gif?height=320&width=305

mrak - http://www.how-to-draw-cartoons-online.com/image-files/cartoon_clouds.gif

K úkolu č. 8

šnek - <http://www.how-to-draw-funny-cartoons.com/image-files/cartoon-snail-8.gif>

tráva - <http://us.cdn2.123rf.com/168nwm/derocz/derocz0805/derocz080500019/3103448-grass-set-a--detailed-cartoon-illustration-as-vectors.jpg>

K úkolu č. 9

ryba - <http://www.dragoart.com/tuts/pics/9/2538/11031/how-to-draw-a-cartoon-fish-step-5.jpg>

K úkolu č. 10

banán - http://sweetclipart.com/multisite/sweetclipart/files/banana_large_single.png

jablko - http://pam-ball.com/store/images/categories/4095_cartoon_red_aplle.gif

třešeň - <http://bestclipartblog.com/clipart-pics/cherry-clip-art-2.png>