

**Základní škola praktická Halenkov**

**VY\_32\_INOVACE\_02\_03\_12**

**MA/počítání do 10**




**INVESTICE DO ROZVOJE VZDĚLÁVÁNÍ**




<b>Číslo projektu</b>	CZ.1.07/1.4.00/21.3185, Moderní škola
<b>Klíčová aktivita</b>	III/2 Vzdělávání pedagogických pracovníků pro oblast digitálních technologií
<b>Zařazení učiva v rámci ŠVP</b>	1. ročník ZŠS
<b>Ověřeno</b>	17.5.2013/ zapsáno do TK/
<b>Název DUMu</b>	Číslo 7, určování počtu prvků, psaní číslice 7.
<b>Anotace</b>	Pracovní list se týká výuky psaní, čtení a počítání. Děti si zábavnou formou seznámí s číslem 7.
<b>Autor</b>	Mgr. Olga Tomková
<b>Očekávaný výstup</b>	Naučení a procvičení daného tématu.
<b>Druh učebního materiálu</b>	Pracovní list.
<b>Použitý zdroj:</b>	Viz. poslední strana

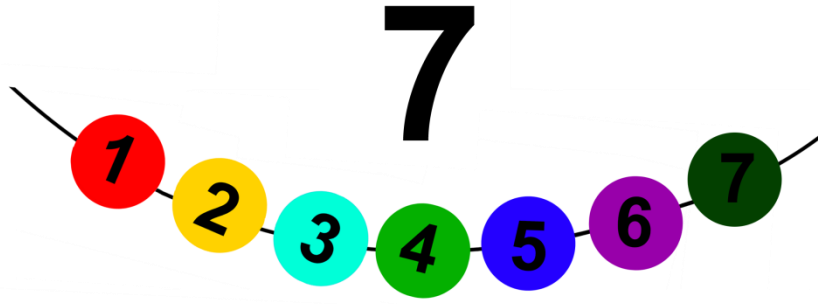
# Číslo 7, určování počtu prvků, psaní číslice 7.

 Spočítej :



**2** Spočítej stejné obrázky :





**3** Piš pěkně :

7

7

7

7

7

**4** Dopiš číselnou řadu :


1																				
---	--	--	--	--	--	--	--	--	--	--	--	--	--	--	--	--	--	--	--	--

**5** Piš číslice, které ti diktuje učitelka :

---

---


**6** Kudy šel kos ? Spoj čarou čísla :



**7** Čti číslice :



**8** Spočítej :



**6+1=**

**5+2=**

**4+3=**

**3+3=**

**2+1=**

**1+6=**

**9** Spočítej :



$7-1=$


$7-2=$

$7-3=$

$7-2=$

$7-1=$

**10** Dokresli šišky na strom :



K úkolu č. 1

balónky - [http://images.clipartlogo.com/files/images/37/371425/balloons-clip-art\\_f.jpg](http://images.clipartlogo.com/files/images/37/371425/balloons-clip-art_f.jpg)

K úkolu č. 2

mrak - [http://www.how-to-draw-cartoons-online.com/image-files/cartoon\\_clouds.gif](http://www.how-to-draw-cartoons-online.com/image-files/cartoon_clouds.gif)

strom - <http://www.fiddlersgreen.net/miscellaneous/SPRUCE-TREE/IMAGES/SPRUCE-TREE-cartoon.jpg>

šnek - <http://www.how-to-draw-funny-cartoons.com/image-files/cartoon-snail-8.gif>

slunce - [http://lessoncast.org/wp-content/uploads/2012/12/bright\\_sun1.png](http://lessoncast.org/wp-content/uploads/2012/12/bright_sun1.png)

děti - [http://1.bp.blogspot.com/-](http://1.bp.blogspot.com/-sMZ85NkFUPA/TxGV30daEfl/AAAAAAAAALA/Ba52Tz63e7E/s1600/CartoonKids.gif)

[sMZ85NkFUPA/TxGV30daEfl/AAAAAAAAALA/Ba52Tz63e7E/s1600/CartoonKids.gif](http://1.bp.blogspot.com/-sMZ85NkFUPA/TxGV30daEfl/AAAAAAAAALA/Ba52Tz63e7E/s1600/CartoonKids.gif)

strom - <https://www.artduscrapbooking.com/i/img.ashx/t-42247-1-Sizzix-Matrice-Bigz-Arbre-Effrayant>

zajíc - [http://www.drawingcoach.com/image-files/cartoon\\_rabbit\\_st5.jpg](http://www.drawingcoach.com/image-files/cartoon_rabbit_st5.jpg)

K úkolu č. 6

kos - <http://www.clker.com/cliparts/6/5/k/3/k/2/blackbird-hi.png>

K úkolu č. 8

beruška - <http://knkzingreview.com/wp-content/uploads/2012/11/ladybug-cartoon-knkzingreview.png>

K úkolu č. 9

beruška - <http://knkzingreview.com/wp-content/uploads/2012/11/ladybug-cartoon-knkzingreview.png>

K úkolu č. 10

strom - <http://www.fiddlersgreen.net/miscellaneous/SPRUCE-TREE/IMAGES/SPRUCE-TREE-cartoon.jpg>