

**Základní škola praktická Halenkov**

**VY\_32\_INOVACE\_02\_03\_15**


**MA/počítání do 10**




**INVESTICE DO ROZVOJE VZDĚLÁVÁNÍ**

<b>Číslo projektu</b>	CZ.1.07/1.4.00/21.3185, Moderní škola
<b>Klíčová aktivita</b>	III/2 Vzdělávání pedagogických pracovníků pro oblast digitálních technologií
<b>Zařazení učiva v rámci ŠVP</b>	1. ročník ZŠS
<b>Ověřeno</b>	28.5.2013/ zapsáno do TK/
<b>Název DUMu</b>	Počítání do čísla 8.
<b>Anotace</b>	Pracovní list se týká výuky psaní, čtení a počítání. Děti si procvičí počítání do 8.
<b>Autor</b>	Mgr. Olga Tomková
<b>Očekávaný výstup</b>	Naučení a procvičení daného tématu.
<b>Druh učebního materiálu</b>	Pracovní list.
<b>Použitý zdroj:</b> Viz. poslední strana	


# Počítání do 8

**1**  Vypočítej příklady a znázorni pomocí kuliček :

$1 + 2 =$	
$3 + 3 =$	
$4 + 2 =$	
$1 + 7 =$	
$3 + 5 =$	
$6 + 2 =$	
$2 + 5 =$	
$1 + 1 =$	
$1 + 4 =$	
$3 + 1 =$	
$1 + 5 =$	
$1 + 6 =$	
$2 + 2 =$	
$3 + 4 =$	
$4 + 4 =$	


$7 + 1 =$	
$1 + 3 =$	
$2 + 6 =$	
$5 + 3 =$	
$2 + 4 =$	
$2 + 1 =$	
$3 + 2 =$	
$4 + 1 =$	
$5 + 2 =$	
$4 + 3 =$	

**2** Vypočítej příklady a znázorni pomocí koleček :



$8 - 2 =$	
$7 - 3 =$	
$7 - 2 =$	

$8 - 1 =$	
$3 - 1 =$	
$4 - 2 =$	
$8 - 3 =$	
$5 - 4 =$	
$7 - 6 =$	
$8 - 4 =$	
$5 - 3 =$	
$6 - 4 =$	
$8 - 3 =$	
$7 - 5 =$	
$8 - 7 =$	
$8 - 5 =$	
$4 - 1 =$	
$5 - 2 =$	
$7 - 4 =$	
$8 - 6 =$	


**3** Dopiš rozklady čísel podle znázornění :





**4** Dopiš rozklady :



5 Napiš příklady a vypočítej :





**6** Porovnej a dopiš znaky větší >, menší < nebo rovná se =

$8 \square 7$

$8 \square 1$

$4 \square 3$

$2 \square 2$

$6 \square 6$

$7 \square 5$

$7 \square 7$

$5 \square 6$

$5 \square 8$

$8 \square 8$

$6 \square 8$

$3 \square 2$




$4 \square 4$

$3 \square 3$

$2 \square 8$

$7 \square 8$

**7** Dokresli puntíky na klobouky podle čísla :



**8** Zakroužkuj ta čísla, která patří za znaménko :

<b>8 &gt;</b>	<b>1</b>	<b>2</b>	<b>3</b>	<b>4</b>	<b>5</b>	<b>6</b>	<b>7</b>	<b>8</b>
<b>3 &lt;</b>	<b>1</b>	<b>2</b>	<b>3</b>	<b>4</b>	<b>5</b>	<b>6</b>	<b>7</b>	<b>8</b>
<b>8 =</b>	<b>1</b>	<b>2</b>	<b>3</b>	<b>4</b>	<b>5</b>	<b>6</b>	<b>7</b>	<b>8</b>

9 Honza má 5  a 3  .

Kolik hraček má celkem ?



Honza má \_\_\_\_\_ hraček.

Milena koupila 8  .

2  snědla.

Kolik má bonbónů ?



Milena koupila \_\_\_\_\_ bonbónů.

10 Doplň správná čísla :

1	+	5	= 6		+		= 7		+		= 8
	+		= 6		+		= 7		+		= 8
	+		= 6		+		= 7		+		= 8
	+		= 6		+		= 7		+		= 8
	+		= 6		+		= 7		+		= 8

**11** Spočítej a spoj s výsledkem :

$5+3=$

$8-6=$

$4+1=$

$4-2=$

2

5

8

$1+7=$

$7-5=$

$8-3=$

$7-2=$

$2+3=$

$4+4=$

$2+6=$

$1+1=$

**12** Malý Pepa psal úkol. Udělal ale chyby. Najdi je a oprav.

$4 + 3 = 7$

$5 + 3 = 8$

$1 + 7 = 6$

$3 + 2 = 5$

$2 + 6 = 8$

$4 + 4 = 7$

$2 + 5 = 8$

$1 + 4 = 6$

$3 + 3 = 6$

$2 + 4 = 6$

$1 + 6 = 7$

$6 + 2 = 7$

$4 + 1 = 5$

$2 + 2 = 3$

$1 + 5 = 6$

$3 + 5 = 7$


$3 + 3 = 6$

$1 + 3 = 4$

**13** Dopiš znaménka :

3	<input type="text"/>	4	=	7	3	<input type="text"/>	5	=	8	2	<input type="text"/>	6	=	8
2	<input type="text"/>	5	=	7	1	<input type="text"/>	7	=	8	1	<input type="text"/>	1	=	2
8	<input type="text"/>	4	=	4	4	<input type="text"/>	3	=	1	7	<input type="text"/>	3	=	4
7	<input type="text"/>	6	=	1	8	<input type="text"/>	2	=	6	7	<input type="text"/>	4	=	3
2	<input type="text"/>	3	=	5	8	<input type="text"/>	5	=	3	1	<input type="text"/>	7	=	8
1	<input type="text"/>	1	=	2	6	<input type="text"/>	1	=	7	8	<input type="text"/>	3	=	5

14 Vybarvi obrázek správnou pastelkou :



8

7

6

5

4

3

2

1

K úkolu č. 7

klobouk-

[http://images.clipartlogo.com/files/images/45/454688/hat-outline-clip-art\\_f.jpg](http://images.clipartlogo.com/files/images/45/454688/hat-outline-clip-art_f.jpg)

K úkolu č. 9

bonbón -

[http://www.clker.com/cliparts/2/f/a/d/1227974557455141889pitr\\_Candy\\_icon.svg.med.png](http://www.clker.com/cliparts/2/f/a/d/1227974557455141889pitr_Candy_icon.svg.med.png)

zajíc - [http://www.drawingcoach.com/image-files/cartoon\\_rabbit\\_st5.jpg](http://www.drawingcoach.com/image-files/cartoon_rabbit_st5.jpg)

králík - [https://96d869dd-a-e9757c5c-s-sites.googlegroups.com/a/clipartonline.net/bunny-rabbit-](https://96d869dd-a-e9757c5c-s-sites.googlegroups.com/a/clipartonline.net/bunny-rabbit-cartoon-images/home/baby-bunny-)

[cartoon-images/home/baby-bunny-](https://96d869dd-a-e9757c5c-s-sites.googlegroups.com/a/clipartonline.net/bunny-rabbit-cartoon-images/home/baby-bunny-)

[cartoon%20clipart\\_3.png?attachauth=ANoY7crPKH5xik\\_qhVO4N7cwMbjDsbvX3eQeH\\_eiN9aHt3--](https://96d869dd-a-e9757c5c-s-sites.googlegroups.com/a/clipartonline.net/bunny-rabbit-cartoon-images/home/baby-bunny-)

[bWrcXh7lvROfpUhb0VVqtGSYjMzeoouXjqG5SEH4L-SmZWXUQWiWKDDuL7AmeuHTyvHCq3U-](https://96d869dd-a-e9757c5c-s-sites.googlegroups.com/a/clipartonline.net/bunny-rabbit-cartoon-images/home/baby-bunny-)

[sGBOdP63D3YnboL\\_X4LLjUv9awfdCu\\_7z8WTbxYHhYVf3jK\\_DqvzEVp5OGdRJCKng8dWSvhk-](https://96d869dd-a-e9757c5c-s-sites.googlegroups.com/a/clipartonline.net/bunny-rabbit-cartoon-images/home/baby-bunny-)

[3o\\_fMxVMYKHFudLFMXvajjiZDnxUTqLV6lfuymNoT4IszW3yhQcw5xqMCnQ9GqSfn04EWi9BXG6SE7lh](https://96d869dd-a-e9757c5c-s-sites.googlegroups.com/a/clipartonline.net/bunny-rabbit-cartoon-images/home/baby-bunny-)

[pmJ1VKgYhkq9xwUw%3D%3D&attredirects=0](https://96d869dd-a-e9757c5c-s-sites.googlegroups.com/a/clipartonline.net/bunny-rabbit-cartoon-images/home/baby-bunny-)

K úkolu č. 14

Omalovánka - <http://www.predskolaci.cz/wp-content/uploads/2009/11/domecky2-2211-sk.jpg>

K úkolu č. 6

Bonbón -

[http://www.clker.com/cliparts/2/f/a/d/1227974557455141889pitr\\_Candy\\_icon.svg.med.png](http://www.clker.com/cliparts/2/f/a/d/1227974557455141889pitr_Candy_icon.svg.med.png)

pes - <http://gutn.net/images/42091-tlc-family-how-to-draw-a-dog.jpg>

beruška - <http://knkzingreview.com/wp-content/uploads/2012/11/ladybug-cartoon-knkzingreview.png>

ještěrka - [http://images.hellokids.com/uploads/tiny\\_galerie/20100519/how-to-draw-lizard-10\\_lfj.jpg](http://images.hellokids.com/uploads/tiny_galerie/20100519/how-to-draw-lizard-10_lfj.jpg)

K úkolu č. 7

jablko - [http://pam-ball.com/store/images/categories/4095\\_cartoon\\_red\\_aplle.gif](http://pam-ball.com/store/images/categories/4095_cartoon_red_aplle.gif)

hruška - [http://www.hasslefreeclipart.com/clipart\\_food/fruit/pear2.gif](http://www.hasslefreeclipart.com/clipart_food/fruit/pear2.gif)

K úkolu č. 8

Bonbón -

[http://www.clker.com/cliparts/2/f/a/d/1227974557455141889pitr\\_Candy\\_icon.svg.med.png](http://www.clker.com/cliparts/2/f/a/d/1227974557455141889pitr_Candy_icon.svg.med.png)