

Základní škola praktická Halenkov

# VY\_32\_INOVACE\_01\_02\_03

## ČJ/Čtení-Prohlubování výuky čtení



evropský  
sociální  
fond v ČR



EVROPSKÁ UNIE



MINISTERSTVO ŠKOLSTVÍ,  
MLÁDEŽE A TĚLOVÝCHOVY



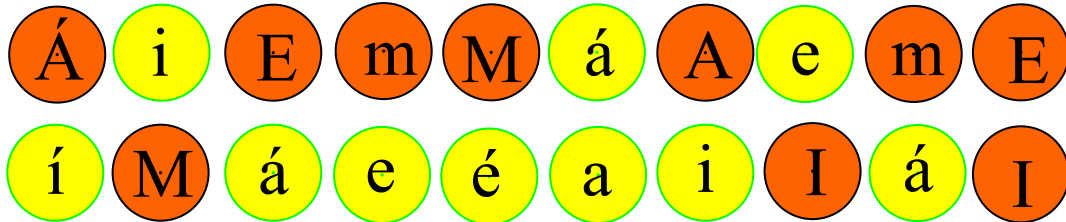
OP Vzdělávání  
pro konkurenceschopnost

INVESTICE DO ROZVOJE VZDĚLÁVÁNÍ

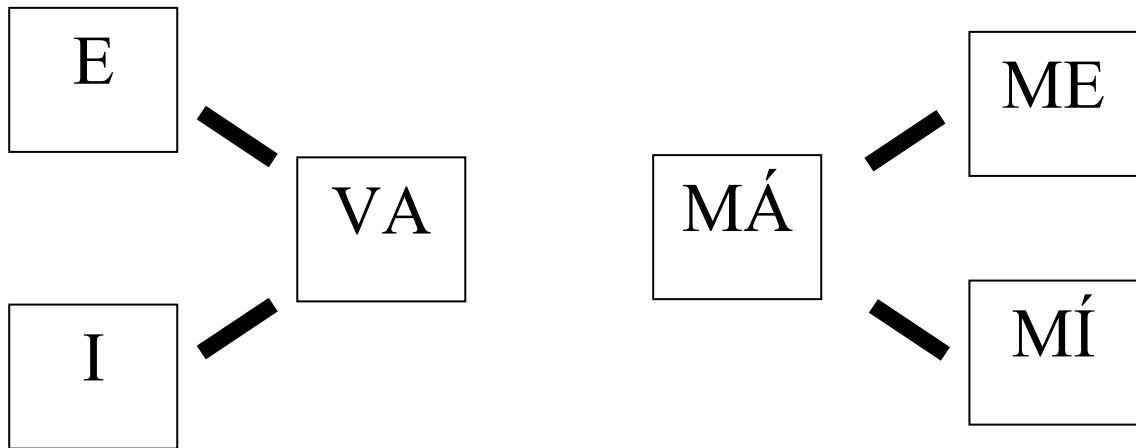
<b>Číslo projektu</b>	CZ.1.07/1.4.00/21.3185
<b>Klíčová aktivita</b>	III/2 Inovace a zkvalitnění výuky prostřednictvím ICT
<b>Zařazení učiva v rámci ŠVP</b>	1. - 2. stupeň ZŠS
<b>Ověřeno</b>	10. 4. 2012 / zapsáno do TK/
<b>Název DUMu</b>	Čtení slov se slabikou <b>VA, VI, VE, VO, VU.</b>
<b>Anotace</b>	Pracovní list týkající se výuky čtení. Děti se zábavnou formou naučí číst slova s písmenem <b>V, v</b> .
<b>Autor</b>	Mgr. Olga Tomková
<b>Očekávaný výstup</b>	Ověření a upevnění vědomostí ze čtení
<b>Druh učebního materiálu</b>	Pracovní list
<b>Použitý zdroj</b>	Viz str. 4, 5

### 3. Čtení slov se slabikou VA, VI, VE, VO, VU

1) Přečti písmeno označené zeleně, pak oranžově



2) Spoj písmeno nebo slabiku z 1. sloupce s některým z 2. sloupce.  
Přečti.



3) Čti věty.

EMA MÁVÁ

60x80 cm




Obr. 1

A



Obr. 2

MILÁ EMA MÁ



Obr. 3

A



www.4000.net

Obr. 4

MÍLA LOVÍ



Obr. 5

OLO, EVA MÁ



Obr. 6

MÁMA VOLÁ: OLO! ELO! IVO!

4) Najdi stejnou skupinu písmen.

a e i

e a i

a e i

a i e

e i a

i e a

5) Přečti písmena dlouhá, krátká, malá, velká, slabiky dlouhé, krátké, malé a velké. Spoj písmenko s obrázkem.

Ví Á ve mé l

mi a Má LE Ma

i lá



Obr. 7

**01\_02\_03**

**Použitá literatura:**

**Obrázky:**

Obr.1

Bořek

[http://files.moncax.webnode.cz/system\\_preview\\_detail\\_200000470-9d1f59e192-public/Bo%C5%99ek%20m%C3%A1v%C3%A1.jpg](http://files.moncax.webnode.cz/system_preview_detail_200000470-9d1f59e192-public/Bo%C5%99ek%20m%C3%A1v%C3%A1.jpg)

Obr.2

Tina

<http://www.predskolaci.cz/wp-content/uploads/2009/11/borek-stavitel-039.jpg>

Obr.3

Jablko

[http://t2.gstatic.com/images?q=tbn:ANd9GcRkL\\_1IE7UH37xysC8gdYIFB8kxbfTQeIUBa4g2qZaBRQMhLO7v2w](http://t2.gstatic.com/images?q=tbn:ANd9GcRkL_1IE7UH37xysC8gdYIFB8kxbfTQeIUBa4g2qZaBRQMhLO7v2w)

Obr.4

Hruška

<http://ilustrace.pixmac.cz/4/usmivajici-se-zluta-hruska-artwork-pixmac-ilustrace-82862483.jpg>

Obr.5

Ryba

[http://atlas-ryb.rybarskeforum.cz/img/jelec\\_tloust.jpg](http://atlas-ryb.rybarskeforum.cz/img/jelec_tloust.jpg)

Obr.6

Holka

Klipart Microsoft Word 2000

Obr.7

Indián

<http://www.ujezdec.cz/pics/silvestr2010/indian.jpg>