

Základní škola praktická Halenkov

# VY\_32\_INOVACE\_01\_02\_10

## ČJ/Čtení-Prohlubování výuky čtení



evropský  
sociální  
fond v ČR



EVROPSKÁ UNIE



MINISTERSTVO ŠKOLSTVÍ,  
MLÁDEŽE A TĚLOVÝCHOVY




OP Vzdělávání  
pro konkurenceschopnost

INVESTICE DO ROZVOJE VZDĚLÁVÁNÍ

<b>Číslo projektu</b>	CZ.1.07/1.4.00/21.3185
<b>Klíčová aktivita</b>	III/2 Inovace a zkvalitnění výuky prostřednictvím ICT
<b>Zařazení učiva v rámci ŠVP</b>	
<b>Ověřeno</b>	21.6. 2012 / zapsáno do TK/
<b>Název DUMu</b>	Čtení slabik s písmenem <b>J</b> .
<b>Anotace</b>	Pracovní list týkající se výuky čtení. Děti se zábavnou formou naučí číst slabiky s písmenem <b>J</b> .
<b>Autor</b>	Mgr. Olga Tomková
<b>Očekávaný výstup</b>	Ověření a upevnění vědomostí ze čtení
<b>Druh učebního materiálu</b>	Pracovní list
<b>Použitý zdroj</b>	Viz str.4,5,6

## 10. Čtení slabik s písmenem J.

1) Písmena vymodeluj.



Obr.č. 1

2) Čti ve sloupcích a řádcích. Najdi slabiku podle diktátu učitele.  
Najdeš slabiku, která patří k obrázku?

Ja	Jó	ma	Mí	já
je	Jí	ty	ta	Vy
ji	Jy	lo	Tu	Ju
jo	Jé	vé	sý	Vá
ju	Ju	su	Mo	jo
jy	já	jé	vé	se



váza

Obr.č. 2



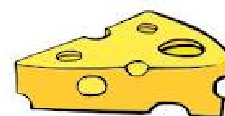
mísa

Obr.č. 3



jahoda

Obr.č. 4



sýr

Obr.č. 5


3) Dopln̄ slabiku. Vyznač počet slabik.



Obr.č. 6



Obr.č. 9



Obr.č. 7



Obr.č. 10



Obr.č. 8



Obr.č. 11



Obr.č. 12



Obr.č. 13



Obr.č. 14



Obr.č. 15



Obr.č. 16



Obr.č. 17

4) Přečti.

To je Míla.

Tu je teta, Ivo, Ema, Ola.

To je mísa masa.

Eva jí jelito.

**01\_02\_10**

**Použitá literatura:**

**Obrázky:**

Obr.1

Ježek

<http://images.detske-hry.com/images/data/0/0/2010/02/16/11959/1.jpg>

Obr.2

Váza

<http://www.shop-glass.cz/604-1132-thickbox/vaza-lista-prejimany-rubin.jpg>

Obr.3

Misa

<http://img.mimishop.cz/h/ms/1277/0/0308/a1971782.jpg>

Obr.4

Jahoda

<http://obrazky.superia.cz/nahled-velky/jahoda.png>

Obr.5

Sýr

<http://www.syry-mb.cz/images/stories/virtuemart/product/logo-syry-ctverec-22.png>

Obr.6

Jelen

[http://mrpierc.jecool.net/wp-content/uploads/Jelen-\\_small.jpg](http://mrpierc.jecool.net/wp-content/uploads/Jelen-_small.jpg)

Obr.7

Jehla

[http://www.svadlenahela.cz/images/jehla\\_02.jpg](http://www.svadlenahela.cz/images/jehla_02.jpg)

Obr.8

Jeřabina

<http://media0.webgarden.cz/images/media0:519764261c894.jpg/je%C5%99abina.jpg>

Obr.9

Jogurt

<http://www.kaloricketabulky.cz/fotografie-velka/fa9264045fbc5c79/jogobella-jogurt-zahradni-a-lesni-jahoda.jpg>

Obr.10

Jahoda

<http://obrazky.superia.cz/nahled-velky/jahoda.png>

Obr.11

Letadlo

<http://letenka.info/letadlo2.gif>

Obr.12

Jazyk

<http://img.aktualne.centrum.cz/144/32/1443215-muzete-se-take-pochlubit-ze-je-vas-cesky-jazyk-tak-vybrouseny.jpg>

Obr.13

Ježek

<http://images.detske-hry.com/images/data/0/0/2010/02/16/11959/1.jpg>

Obr.14

Jelito

<http://www.moravanpetrvald.cz/produkty/jelito.jpg>

Obr.15

Motýl

<http://www.qark.net/clanky/motyl.jpg>

Obr.16

Talíř

<http://www.sklo-nadobi.cz/images/407610-TONDA-Talir-plochy-27-cm.gif>

Obr.17

Sova

<http://img.diva.sk/stories/sova1.jpg>