

Základní škola praktická Halenkov

VY_32_INOVACE_01_02_12

ČJ/Čtení-Prohlubování výuky čtení



evropský
sociální
fond v ČR



EVROPSKÁ UNIE



MINISTERSTVO ŠKOLSTVÍ,
MLÁDEŽE A TĚLOVÝCHOVY



OP Vzdělávání
pro konkurenceschopnost

INVESTICE DO ROZVOJE VZDĚLÁVÁNÍ

Číslo projektu	CZ.1.07/1.4.00/21.3185
Klíčová aktivita	III/2 Inovace a zkvalitnění výuky prostřednictvím ICT
Zařazení učiva v rámci ŠVP	1. - 2. stupeň ZŠS
Ověřeno	20.9. 2012 / zapsáno do TK/
Název DUMu	Čtení slabik s písmenem P .
Anotace	Pracovní list týkající se výuky čtení. Děti se zábavnou formou naučí číst slabiky s písmenem P .
Autor	Mgr. Olga Tomková
Očekávaný výstup	Ověření a upevnění vědomostí ze čtení
Druh učebního materiálu	Pracovní list
Použitý zdroj	Viz str. 4, 5, 6, 7

12. Čtení slabik s písmenem P.

1) Písmena vymaluj.


P p



Obr. 1



Obr. 2



Obr. 3

2) Napiš počáteční písmeno a tečkami vyznač počet slabik.



Obr. 4

• •



Obr. 5



Obr. 6



Obr. 7



Obr. 8



Obr. 9



Obr. 10



Přímec.cz 8088950

Obr. 11



Obr. 12



Obr. 13

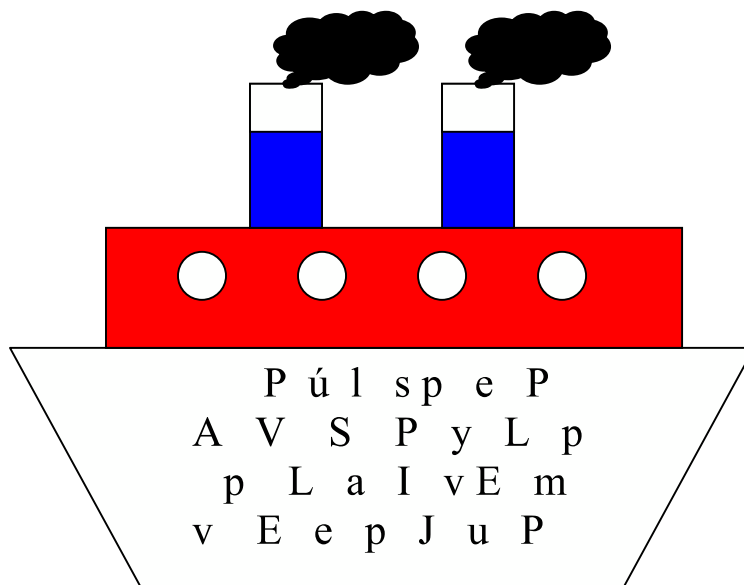
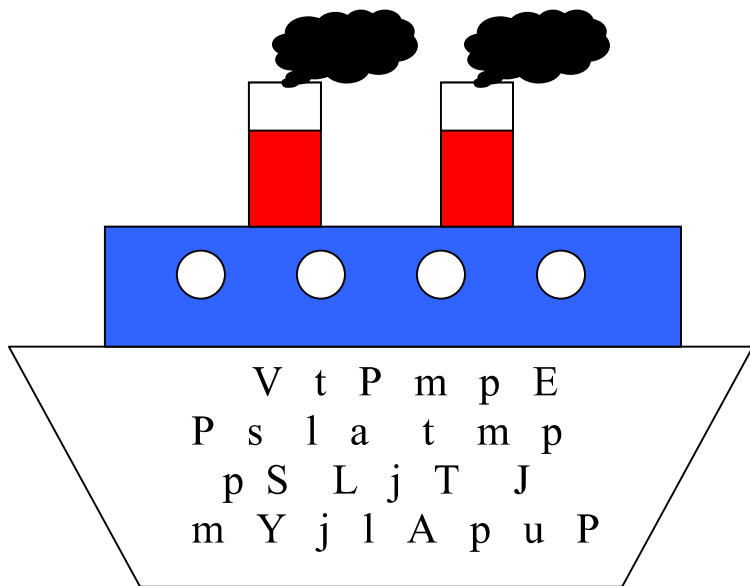


Obr. 14



Obr. 15

3) Dej do zeleného kroužku písmeno P,p.



4) Spoj slabiku s obrázkem.



Obr. 16

PA



PE



PI



PU



Obr. 17




PO



Obr. 18

Obr. 19



01_02_12

Použitá literatura:

Obrázky:

Obr.1

Pila

http://www.garten.cz/images_data/4942-ramova-pila.jpg

Obr.2

Pírko

<http://t0.gstatic.com/images?q=tbn:ANd9GcRiP1KfIRNBhCVmQ8kztXyLZBUWPA8nF19diR0jFtpb7wD5fWXP>

Obr.3

Pavouk

http://nd01.jxs.cz/681/775/7c8c75a84e_34442495_o2.gif

Obr.4

Postel

<http://www.nabytek-masiv.eu/files/products/126%5B2%5D%5B1%5D.jpg>

Obr.5

Jelen

http://mrpierc.jecool.net/wp-content/uploads/Jelen-_small.jpg

Obr.6

Rty

<https://lh4.googleusercontent.com/-ByI4Usd4SNM/TXo3Sn3TDxI/AAAAAAAAAAc/X-aoqHgHid4/s1600/ruzove-rty.jpg>

Obr.7

Prase

https://encrypted-tbn2.gstatic.com/images?q=tbn:ANd9GcSHybVuk81YS8BYRASHB6MxF_3AMFVaAd9iyUCGu_Rga1BXwdnsqRsm6zSN

Obr.8

Štěně

<http://www.domaci-zviratka.estranky.cz/img/original/16/stene.jpg>

Obr.9

Paprika

<https://encrypted-tbn0.gstatic.com/images?q=tbn:ANd9GcT4bPHccDHvOHXCs2ILqDtwlsqJODWSl0hKfYBrPm3aGRTQkUoH>

Obr.10

Pampeliška

<http://www.pohodar.com/fotecky/kvitky/obrazky/pampelisky.jpg>

Obr.11

Opice

<http://us.cdn4.123rf.com/168nwm/rastudio/rastudio1109/rastudio110900057/10613986-cartoon-character-monkey.jpg>

Obr.12

Papoušek

<http://ubytovnajesenik.ic.cz/papousek.jpg>

Obr.13

Pavouk

http://nd01.jxs.cz/681/775/7c8c75a84e_34442495_o2.gif

Obr.14

Pračka

<http://www.pracky-lednický.cz/images/zbozi/SIEWM12E361BY.jpg>

Obr.15

Sova

<http://img.diva.sk/stories/sova1.jpg>

Obr.16

Štěně

<http://www.domaci-zviratka.estranky.cz/img/original/16/stene.jpg>

Obr.17

Peníze

<http://img.ihned.cz/attachment.php/360/30755360/aotv458BCDEF7IIMNOjklPcexz1Sw2Vm/plakat-plny-penez.jpg>

Obr.18

Rty

<https://lh4.googleusercontent.com/-ByI4Usd4SNM/TXo3Sn3TDxI/AAAAAAAAAAc/X-aoqHgHid4/s1600/ruzove-rty.jpg>

Obr.19

Papoušek

<http://ubytovnajesenik.ic.cz/papousek.jpg>

Obr.20

Paprika

<https://encrypted-tbn0.gstatic.com/images?q=tbn:ANd9GcT4bPHccDHvOHXCs2ILqDtwlsqJODWSl0hKfYBrPm3aGRTQkUoH>

Obr.21

Pila

http://www.garten.cz/images_data/4942-ramova-pila.jpg

Obr.22

Ponožka

<http://www.vlkodlak.cz/images/odevy/moira-18.jpg>

Obr.24

Postel

<http://www.nabytek-masiv.eu/files/products/126%5B2%5D%5B1%5D.jpg>

Obr.25

Pivo

[https://encrypted-](https://encrypted-tbn2.gstatic.com/images?q=tbn:ANd9GcTCQH_cZTfFM7L7dbCtkeydWxf3vKlijqnb_UHml)

[tbn2.gstatic.com/images?q=tbn:ANd9GcTCQH_cZTfFM7L7dbCtkeydWxf3vKlijqnb_UHml](https://encrypted-tbn2.gstatic.com/images?q=tbn:ANd9GcTCQH_cZTfFM7L7dbCtkeydWxf3vKlijqnb_UHml)
[dj0lyAmHtGRpBpia4Di](https://encrypted-tbn2.gstatic.com/images?q=tbn:ANd9GcTCQH_cZTfFM7L7dbCtkeydWxf3vKlijqnb_UHml)

Obr.26

Pumpa

<http://www.euro-shopy.cz/obrazky/14612/zahradni-pumpa-original.jpg>

Obr.27

Pavouk

http://nd01.jxs.cz/681/775/7c8c75a84e_34442495_o2.gif