

Základní škola praktická Halenkov

VY_32_INOVACE_01_02_19

ČJ/Čtení-Prohlubování výuky čtení



evropský
sociální
fond v ČR



EVROPSKÁ UNIE



MINISTERSTVO ŠKOLSTVÍ,
MLÁDEŽE A TĚLOVÝCHOVY



OP Vzdělávání
pro konkurenceschopnost

INVESTICE DO ROZVOJE VZDĚLÁVÁNÍ

Číslo projektu	CZ.1.07/1.4.00/21.3185
Klíčová aktivita	III/2 Inovace a zkvalitnění výuky prostřednictvím ICT
Zařazení učiva v rámci ŠVP	1. - 2. stupeň ZŠS
Ověřeno	10. 1. 2013 / zapsáno do TK/
Název DUMu	Čtení slabik s písmenem D .
Anotace	Pracovní list týkající se výuky čtení. Děti se zábavnou formou naučí číst slabiky s písmenem D .
Autor	Mgr. Olga Tomková
Očekávaný výstup	Ověření a upevnění vědomostí ze čtení
Druh učebního materiálu	Pracovní list
Použitý zdroj	Viz str.4, 5, 6, 7

19. Čtení slabik s písmenem D.

1) Písmenko vymaluj a vymodeluj.



Obr. 1

D d



Obr. 3



Obr. 2



Obr. 4



Obr. 5

2) Čti. Červené slabiky doprovod' bzučákem nebo pohybem.

De dá Du dá ne Du

Da de Še dá do mů

dí dé Dá ša Má ša

Di di du še du má

dá Dó Dá šu me dy

du do še dý du tý

3) Napiš počáteční písmeno.



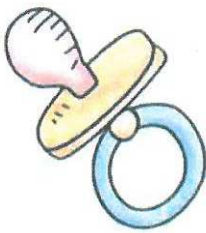
Obr. 6



Obr. 7




Obr. 8




Obr. 9



Obr. 10



Obr. 11



Obr. 12



Obr. 13



Obr. 14



Obr. 15



Obr. 16

4) Spoj slabiku z 1 a 2 sloupce a utvoř slovo.

Sa	dý	ta	le
Še	dy	dé	dy
Dá	de	du	ma
je	ša	do	sí

5) Projde David celou cestu se slabikami, aniž bys udělal chybu?

Obr. 17

Da

de

Dí

dá

di

dí

dý

De

du

Do

01_02_19

Použitá literatura:

Obrázky:

Obr.1

Dudy

<http://t1.gstatic.com/images?q=tbn:ANd9GcQqrmGXLUtGtIshHG-Ksn6RXVdstd0Hvdq-wwJrUpwQW15tbkI>

Obr.2

Dudlík

<http://www.e-maminka.cz/domain/euronax/files/ruzne/dudlik.jpg>

Obr.3

Dům

http://pixabay.com/static/uploads/photo/2012/04/13/00/01/buildings-31084_640.png

Obr.4

Dřevo

<http://t3.gstatic.com/images?q=tbn:ANd9GcRmCckqAVhfLWwWI3RzIG6KLyMOF2O0SCO1vP05zt4vPtn0golXEQ>

Obr.5

Domino

<http://www.sberoleje.cz/files/odmeny/domino072.JPG>

Obr.6

Dům

http://pixabay.com/static/uploads/photo/2012/04/13/00/01/buildings-31084_640.png

Obr.7

Nos

<http://program.autiste.cz/images/aplikace/pece-o-zdravi/lidske-telo/350x350/nos.png>

Obr.8

Šípek

<http://t0.gstatic.com/images?q=tbn:ANd9GcQiilmU47YBAXDa9LVet96x7BvR4cUTM2xyvjYYA7Jm-VXKhl-cAg>

Obr.9

Dudlík

<http://www.e-maminka.cz/domain/euronax/files/ruzne/dudlik.jpg>

Obr.10

Stopy

<http://malirske-sablony.ic.cz/images/4502.jpg>

Obr.11

Šála

<http://www.predskolaci.cz/wp-content/uploads/2010/01/zimni-obleceni-sala.jpg>

Obr.12

Domino

<http://www.sberoleje.cz/files/odmeny/domino072.JPG>

Obr.13

Šaty

http://t2.gstatic.com/images?q=tbn:ANd9GcSJ7W8uCTSVnQaz4ZPSiGO-I6lv60SdE6OYrg_p-a4QmnIldQZo

Obr.14

Okno

<http://www.aragorn.cz/galerie/oko.png>

Obr.15

Jahoda

<http://www.miss-pepper.cz/wp-content/uploads/2011/08/jahoda.jpg>

Obr.16

Dřevo

<http://t3.gstatic.com/images?q=tbn:ANd9GcRmCckqAVhfLWwWI3RzIG6KLyMOF2O0SCO1vP05zt4vPtn0golXEQ>

Obr.17

Kluk

<http://us.cdn4.123rf.com/168nwm/braverabbit/braverabbit1108/braverabbit110800018/10421494-cute-school-boy-giving-thumbs-up--high-quality-3d-illustration.jpg>

Obr.18

Kluk

<http://us.123rf.com/400wm/400/400/braverabbit/braverabbit1107/braverabbit110700004/9970135-smart-little-boy-with-blackboard--high-quality-3d-illustration.jpg>