



INVESTICE DO ROZVOJE VZDĚLÁVÁNÍ

Název školy: Základní škola a Mateřská škola Žalany

Číslo projektu: CZ. 1.07/1.4.00/21.3210

Téma sady: Informatika pro pátý až šestý ročník

Název DUM: VY_32_INOVACE_3A_18_Funkce_kláves

Vyučovací předmět: Informatika

Název vzdělávacího materiálu: Funkce kláves

Autor: Karel Hyt'ha

Datum vytvoření: únor 2013

FUNKCE KLÁVES

Anotace:

Materiál je zaměřen na seznámení žáků s klávesnicí počítače. Žák si na interaktivní tabuli procvičí funkce jednotlivých kláves.

Očekávaný výstup:

Žák dokáže správně pojmenovat klávesy na klávesnici a zná jejich funkce.

Věková skupina, ročník: ZŠ, 6. ročník

Metodické pokyny:

Žák poslouchá učitelův výklad doprovázený prezentací. Zapisuje si veškeré potřebné informace. Součástí prezentace je procvičovací část, kde si žák zopakuje funkce kláves.

Pomůcky:

Sešit, psací pomůcky, klávesnice

Časový harmonogram: 10 minut

FUNKCE KLÁVES



- ⊙ Každá klávesa na klávesnici může mít jednu či více funkcí. Záleží na tom, zda klávesu mačkáme při psaní textu nebo v nějakém jiném programu.
- ⊙ Speciální příkazy, které nám usnadňují a urychlují práci s počítačem vyvoláváme pomocí tzv. klávesových zkratek.
- ⊙ Klávesová zkratka je kombinace dvou či více kláves zmáčknutých současně v určitém pořadí.

KLÁVESY KTERÉ BYS MĚL ZNÁT

Enter



Backspace



Insert



Delete



PrintScreen



Escape



Home



End



Page Up



Page Down



Shift



Caps Lock



F1



Alt



Control



Num Lock



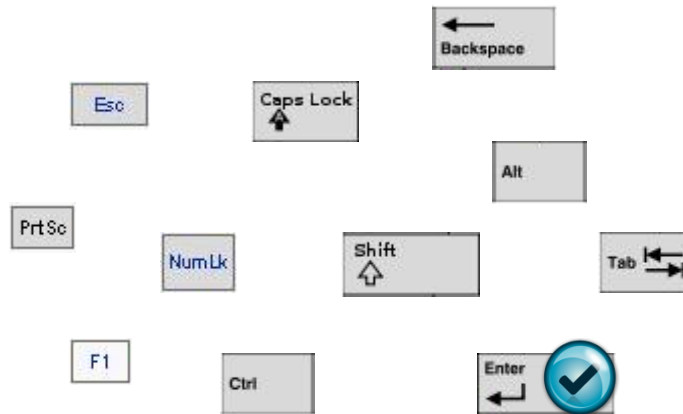
Tabulátor



FUNKCE KLÁVES

- Která z těchto kláves slouží k:

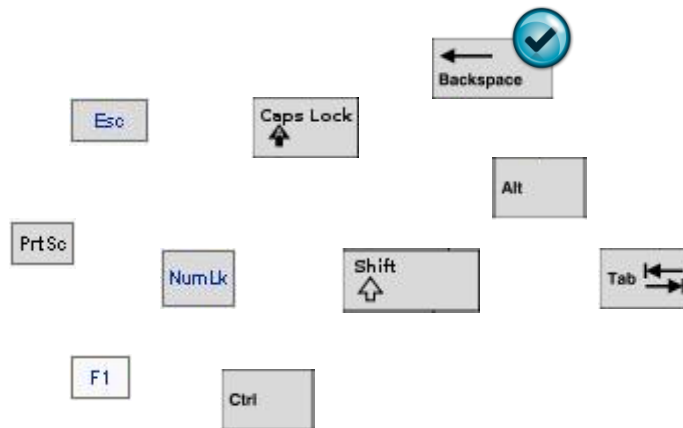
potvrzení příkazů



FUNKCE KLÁVES

- Která z těchto kláves slouží k:

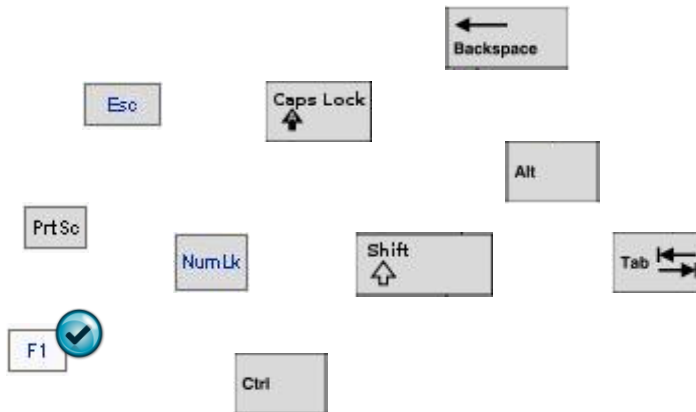
Mazání písmen nalevo od kurzoru



FUNKCE KLÁVES

- Která z těchto kláves slouží k:

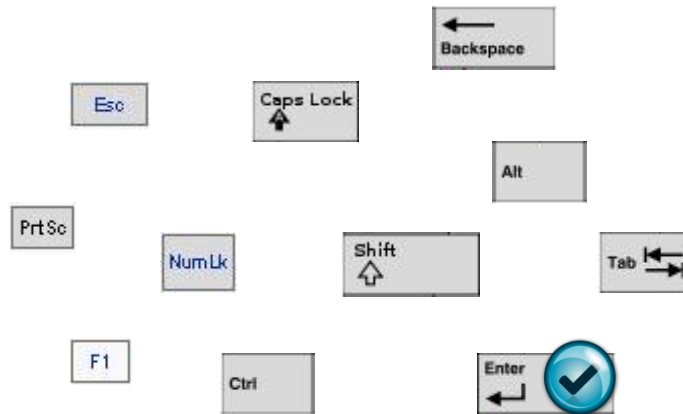
Vyvolání nápovědy programu



FUNKCE KLÁVES

- Která z těchto kláves slouží k:

Ukončení odstavce



FUNKCE KLÁVES

- Která z těchto kláves slouží k:

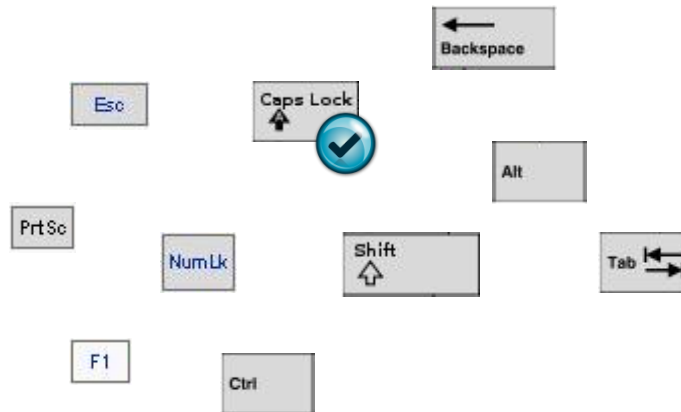
Uložení obrazovky (obrázku) do paměti



FUNKCE KLÁVES

- Která z těchto kláves slouží k:

Trvalému psaní velkých písmen



LÍBILA SE VÁM DNEŠNÍ HODINA?



ZDROJE

- Použitý software: MS Windows 7, MS Office PowerPoint 2007
- Použité obrázky:
 - Galerie MS Office - Klipart
 - „AUTOR NEUVEDEN“. *corsobloggers.com* [online]. [cit. 26.3.2013]. Dostupný na WWW: <http://www.corsobloggers.com/wp-content/uploads/cursopublicidad-940x450.png>