



Název školy: **Základní škola a Mateřská škola Žalany**

Číslo projektu: **CZ. 1.07/1.4.00/21.3210**

Téma sady: **Anglický jazyk pro 4. a 5. ročník**

Název DUM: **VY_32_INOVACE_3B_9_Neurčitý_člen_a_an**

Vyučovací předmět: **Anglický jazyk**

Název vzdělávacího materiálu: **Neurčitý člen a, an**

Autor: **Mgr. Jiří Jalovecký**

Datum vytvoření: **Duben 2013**



Anotace: DUM slouží k zopakování slovní zásoby a rozlišení psaní tvarů neurčitého členu a, an před podstatnými jmény. Žáci správně odpoví na otázky, v odpovědích správně použijí neurčitý člen.

Očekávaný výstup: Žák vyhledává v jednoduchém textu potřebnou informaci a vytvoří odpověď na otázku. Rozumí jednoduchým větám se vztahem k osvojovaným tématům.

Věková skupina, ročník: ZŠ, 5. ročník

Metodické pokyny: Dle pokynů v prezentaci vypracuje zadané úkoly

Pomůcky: Žádné

Časový harmonogram: 30 minut

Listen and repeat.



a book



an apple



a pen



a pencil



a bag






an exercise book



a watch




an orange




an egg



an umbrella



a dog



a cat



a house



a man



a woman




a girl



a boy



a desk



a chair




a board



a window



a door



a picture

Complete.

1



a book

2



an apple

3



a pen

4



a pencil

5



a bag



6



an exercise book

7




a watch

8



an orange

9



an egg

10



an umbrella

11



a dog

12



a cat

13



a house

14



a man

15



a woman

16



a girl

17



a boy

18



a desk

19



a chair

20



a board

21




a window

22



a door

23



a picture

A, an.

- **A** • píšeme u podstatných jmen začínajících na **souhlásku**.
- **a** desk

- **An** • píšeme u podstatných jmen začínajících na **samohlásku**.
- **an** orange

Write **a** or **an**.

• _____ boy _____ man _____ door

• _____ dog _____ cat _____ elephant

• _____ window _____ bag _____ orange

• _____ apple _____ picture _____ house

• _____ egg _____ chair _____ plant

What's this?

• What's this?



It's a pen.

• What's this?



It's an orange.

• What's this?



It's an elephant.

• What's this?



It's an umbrella.

Complete.

- **What's this?**



It's a watch.

- **What's this?**



It's a chair.

- **What's this?**



It's an egg.

- **What's this?**



It's a pencil.

Complete.

- **What's this?**




It's a picture.

- **What's this?**



It's an apple.

- **What's this?**



It's a cat.

- **What's this?**



It's an exercise book.

Zdroje

Pokud není uvedeno jinak, autorem textu je Mgr. Jiří Jalovecký

Použitá obrazová příloha: Galerie Microsoft Office - Klipart

Použitý software: Windows 7, Microsoft Office PowerPoint 2007