



Název školy: Základní škola a Mateřská škola Žalany

Číslo projektu: CZ. 1.07/1.4.00/21.3210

Téma sady: Anglický jazyk pro 4. a 5. ročník

Název DUM: VY_32_INOVACE_3B_14_What's_the_time_please

Vyučovací předmět: Anglický jazyk

Název vzdělávacího materiálu: What's the time please?

Autor: Mgr. Jiří Jalovecký

Datum vytvoření: Duben 2013



Anotace: DUM slouží k upevnění časových údajů. Žáci správně odpoví na otázky *what's the time, please?* Správně sestaví časový údaj.

Očekávaný výstup: Žák se aktivně zapojí do jednoduché konverzace, pozdraví a rozloučí se s dospělým i kamarádem, poskytne požadovanou informaci.

Věková skupina, ročník: ZŠ, 5. ročník

Metodické pokyny: Dle pokynů v prezentaci vypracuje zadané úkoly

Pomůcky: Žádné

Časový harmonogram: 45 minut

What is the time, please?

- Create the words from these letters, translate:
- **TERQUA** **QUARTER** **ČTVRT**
- VESEN
- AFHL
- OT
- STAP
- C‘OLOKC
- EETHR
- VETWEL

Do you remember? Say the time.

1.




2.



3.



4.




5.



6.



7.




8.



AM or PM?

Name the activity. When do you do it? AM or PM?

Drag the picture and create two groups-AM and PM.



AM:



PM:



Draw the alarmclock.



The game: show the time with your hands- imagine you are the alarmclock☺)
Let you friends tell the time.



Rewrite the time:

- 16:00 It is four o'clock PM.
- 12:30
- 01:00
- 15:12
- 14:45
- 10:25
- 22:15
- 08:00

Correct the mistakes:

It is foor o'clock.

What the time?

It is quartyr past eleven.

What time is it, please?

Have you got an alarmklok?

It is thirt after one.

It is twenty o'clock.

Conversation:

Practise a conversation with your friend:

A: Dobrý den/ráno/odpoledne/večer.

B: Dobrý den. Mohu Vám pomoci?

A: Ano, kolik je hodin, prosím?


B: Je.....přesný čas....

A: Aha, ...zopakujte čas...Děkuji mnohokrát.

B: Nemáte zař.

A: Nashledanou.

B: Nashledanou.





Zdroje

Pokud není uvedeno jinak, autorem textu je Jiří Jalovecký

Použitá obrazová příloha: Galerie Microsoft Office - Klipart

Použitý software: Windows 7, Microsoft Office PowerPoint 2010