



evropský  
sociální  
fond v ČR



EVROPSKÁ UNIE



MINISTERSTVO ŠKOLSTVÍ,  
MLÁDEŽE A TĚLOVÝCHOVY



OP Vzdělávání  
pro konkurenceschopnost

## INVESTICE DO ROZVOJE VZDĚLÁVÁNÍ

Název školy: Základní škola a Mateřská škola, Police nad Metují, okres Náchod

Autor: Petra Laňhamerová

Název: VY\_32\_INOVACE\_2C\_4\_Project 1

Téma: This, that

Vzdělávací obor: Anglický jazyk

Číslo projektu: CZ.1.07/1.4.00/21.1431

Materiál uvádí ukazovací zájmena a jejich použití v praxi.  
Žáci pracují interaktivně. Zadání a řešení jsou  
v poznámkách na jednotlivých stranách.



## THIS (singular)

tento, tato, toto



this book, house, picture

## THESE (plural)

tyto, tamty, tamta




these books, flowers, pictures

**THAT (singular)**  
tamten, tamta, tamto



Do you like  
that house?



that book, house, picture

**THOSE (plural)**  
tamty, tamti, tamta



Who are those  
children?



those books, children, houses

Doplňte **this. these. that. those:**



                     cakes



                     house



                     boy




                     flowers



                     balls



                     apple



                     cats



                     car

Přeložte:

tento dům



\_\_\_\_\_



tamtén muž



\_\_\_\_\_



tito chlapci



\_\_\_\_\_



tamta auta



\_\_\_\_\_



tamty stromy



\_\_\_\_\_



tato kniha



\_\_\_\_\_



tamti žáci



\_\_\_\_\_




toto jablko



\_\_\_\_\_



Převeďte věty z čísla jednotného do čísla množného a naopak:



This is a flower.

\_\_\_\_\_

That plane is small.

\_\_\_\_\_

These are my friends.

\_\_\_\_\_

This is my cousin.

\_\_\_\_\_

Those are my new shoes.

\_\_\_\_\_

What is this?

\_\_\_\_\_



Who is that man?

\_\_\_\_\_

These women are beautiful.

\_\_\_\_\_

**ŘEŠENÍ:**



Použité zdroje:  
ACTIVESTUDIO  
učebnice Project English 1