



evropský
sociální
fond v ČR



EVROPSKÁ UNIE



MINISTERSTVO ŠKOLSTVÍ,
MLÁDEŽE A TĚLOVÝCHOVY



OP Vzdělávání
pro konkurenceschopnost

INVESTICE DO ROZVOJE VZDĚLÁVÁNÍ

Název školy: Základní škola a Mateřská škola, Police nad Metují, okres Náchod

Autor: Mgr. Lenka Meierová

Název : VY_32_INOVACE_3A_05_Vyjmenovaná slova po S

Téma: Český jazyk 3. ročník

Číslo projektu: CZ.1.07/1.4.00/21.1431

Anotace

Materiál je určen žákům 3. ročníku k procvičení vyjmenovaných slov po S a slov příbuzných a to s využitím interaktivní tabule. Obsahuje připomenutí významu slov, skládání vět, doplňovačku, doplňování y/i. V závěrečném sestavování hodnotícího vzkazu si žáci procvičí vyhledávání vět, slov a písmen. Doplňující aktivity žáků: skládání a psaní vět, dopisování, vyhledávání, stříhání, lepení. Určeno pro hromadnou či skupinovou práci. Lze využít též k tisku, pak jako individuální práce žáků.

VYJMENOVANÁ SLOVA PO „S“

1. Zopakuj si hlasitým čtením vyjmenovaná slova po S.

syn

sytý

sýr

syrový

sychravý

usychat

sýkora



sýček

sysel

syčet

sypat

2. Rozstříhej obrázky a nalep je ke vhodnému vyjmenovanému slovu.





3. Dokážeš ze slov složit správné věty?

chlebu sýra si kousek dám ke

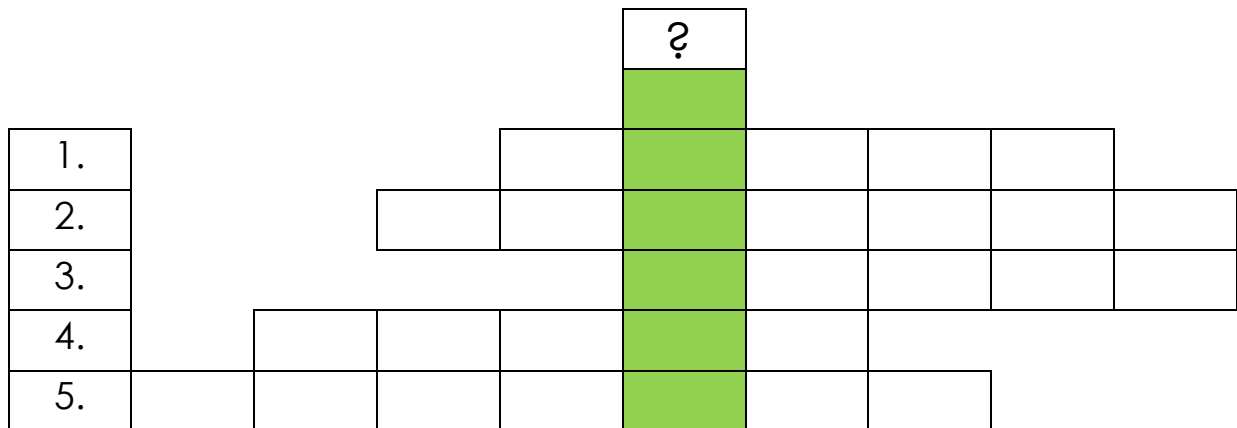
se namáhavém nám dni usíná po dobře

modravým síra hoří plamenem

syčí sil všech zmije ze

semínka sýkorkám Pepík nasypal

4. Vyluštíš tajenku?



1. Kdo má sílu je ...
2. Protiklad ke slovu hezká.
3. Dítě začíná spát, tedy....
4. Díra patřící syslovi.
5. Nevídné počasí.

Už víš, co jsi?

„Jsem_____.“





5. Doplně správně y /i.

Pos_pu si chleba strouhaným s_rem. S_novec dostal od strýce pl_šového s_slíka. Traktorista si musí spravit nás_pku na ob_lí. Mam_nka přes_vá moučkový cukr s_tkem. S_lvo, obleč si ještě s_lonky, je s_chravo. Najezte se dos_tosti, pos_lněte se, čeká vás dlouhý výlet. Brambory jsou ještě s_rové, ale pára v hrnci už začíná s_čet. Přemek se os_pal po jahodách. Jsi nemocný, že tak s_peš? Došla mi poštovní zás_lka.

6. A teď hledej písmena v předešlém cvičení a zapisuj si je. Vznikne ti vzkaz.

- 1. věta, 1. slovo, 1. písmeno
- 1. věta, 4. slovo, 3. písmeno
- 2. věta, 6. slovo, 7. Písmeno
- 2. věta, 1. slovo, 7. písmeno
- poslední věta, 3. slovo, 2. písmeno
- 3. věta, 4. slovo, 5. písmeno
- 3. věta, 1. slovo, 3. písmeno
- 5. věta, 1. slovo, 3. písmeno

- **Děvčata** hledají ještě 1. větu, 3. slovo, poslední písmeno  , **chlapci** pomůžou děvčatům hledat, jsou přece gentlemani. 
- 5. věta, 4. slovo, 1. písmeno
- 1. věta, 1. slovo, 3. písmeno
- poslední věta, poslední slovo, 4. písmeno
- 2. věta, 3. slovo, 2. písmeno
- 2. věta, 3. slovo, 1. písmeno
- 7. věta, 1. slovo, 5. písmeno
- 3. věta odzadu, 1. slovo, 2. písmeno
- A nakonec hledej tázací větu.
Její poslední slovo, 4. písmeno. Hotovo!

Za správné řešení si vystříhni a do žákovské knížky nalep smajlíka.



Zdroje obrázků:

cv.2. – vlastní

V dalších cvičeních byly použity kliparty z otevřené galerie Microsoft Office.