



evropský
sociální
fond v ČR



EVROPSKÁ UNIE



MINISTERSTVO ŠKOLSTVÍ,
MLÁDEŽE A TĚLOVÝCHOVY



OP Vzdělávání
pro konkurenceschopnost

INVESTICE DO ROZVOJE VZDĚLÁVÁNÍ

Název školy: Základní škola a Mateřská škola, Police nad Metují, okres Náchod

Autor: Mgr. Lenka Meierová

Název : VY_32_INOVACE_15_Slovní význam

Téma: Český jazyk 3.ročník

Číslo projektu: CZ.1.07/1.4.00/21.1431

Anotace

Materiál je určen žákům 3. ročníku k práci se slovy souznačnými, mnohoznačnými, protikladnými a významovými okruhy slov, a to s využitím interaktivní tabule. Žáci vpisují slova, doplňují, vybírají z nabídky, rozšiřují si slovní zásobu a cit pro význam slov. Na závěr jsou zařazeny 2 doplňovačky s tajenkou – jedna s využitím synonym, jedna s využitím opozit. Lze ho využít i k individuální práci jako tištěné pracovní listy, černobílé provedení nabízí možnost omalování pro hotové děti. Součástí materiálu je správné řešení.

SLOVNÍ VÝZNAM

Slova souznačná (synonyma) = slova se stejným nebo podobným významem (jinak znějící)

Slova protikladná (opozita) = slova s opačným významem

1. Vymysli a napiš slovo souznačné (synonymum).

neveselý _____

krásný _____

kopec _____

najednou _____

veliký _____

pohovka _____

2. Napiš slovo protikladné (opozitum).

tma _____

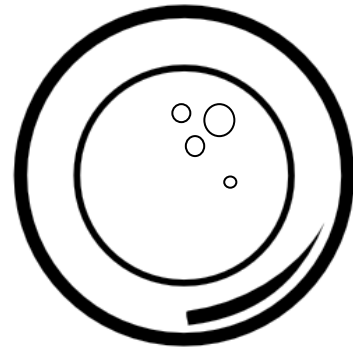

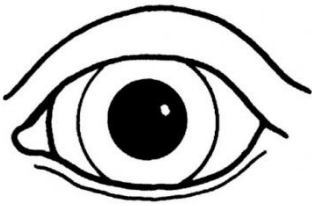
dát _____

pilný _____

nahoře _____

málo _____

5. Které slovo mají společné následující obrázky?



To slovo je:

Toto slovo má hodně významů, je to tedy slovo mno_____é.

6. Vybarvi mráčky se slovy mnohoznačnými.



7. Výprava na půdu. Prohlédni si krabice a nadepiš je správným názvem. V krabicích jsou tři špatně umístěné věci. Škrtni je.

| | | |
|---|--|--|
| <p>naběračka, prkénko, hrnec, pánev, talíř, cedník, škrabka, hrneček, pastelka, sklenička</p> | <p>šála, čepice, ponožky, kabát, trenky, tričko, košile, sukně, bunda, nůžky</p> | <p>penál, tužky, guma, blok, kružítko, mýdlo pravítko, nůžky, lepidlo, fixy,</p> |
|---|--|--|

| | |
|--|---|
| <p>brusle, hůlky, rukavice, běžecké lyže, sjezdové lyže, snowboard</p> | <p>kostky, panenka, stavebnice, karty, autíčko, autodráha, hřebík, hlavolam, plyšák, Lego</p> |
|--|---|

8. Doplň slova protikladná (opozita).

1. suchý
2. Paleček
3. tvrdá
4. hladový
5. pod
6. hodně
7. naplněný
8. bezvětrí
9. brát
10. nacházet
11. špatně

| | | | | | | | |
|----|--|--|--|--|--|--|--|
| 1. | | | | | | | |
| 2. | | | | | | | |
| 3. | | | | | | | |
| 4. | | | | | | | |
| 5. | | | | | | | |
| 6. | | | | | | | |

| | | | | | | | | | | | | |
|-----|--|--|--|--|--|--|--|--|--|--|--|--|
| 7. | | | | | | | | | | | | |
| 8. | | | | | | | | | | | | |
| 9. | | | | | | | | | | | | |
| 10. | | | | | | | | | | | | |
| 11. | | | | | | | | | | | | |

Tajenka: _____

Řešení:

1) individuálně

2) individuálně

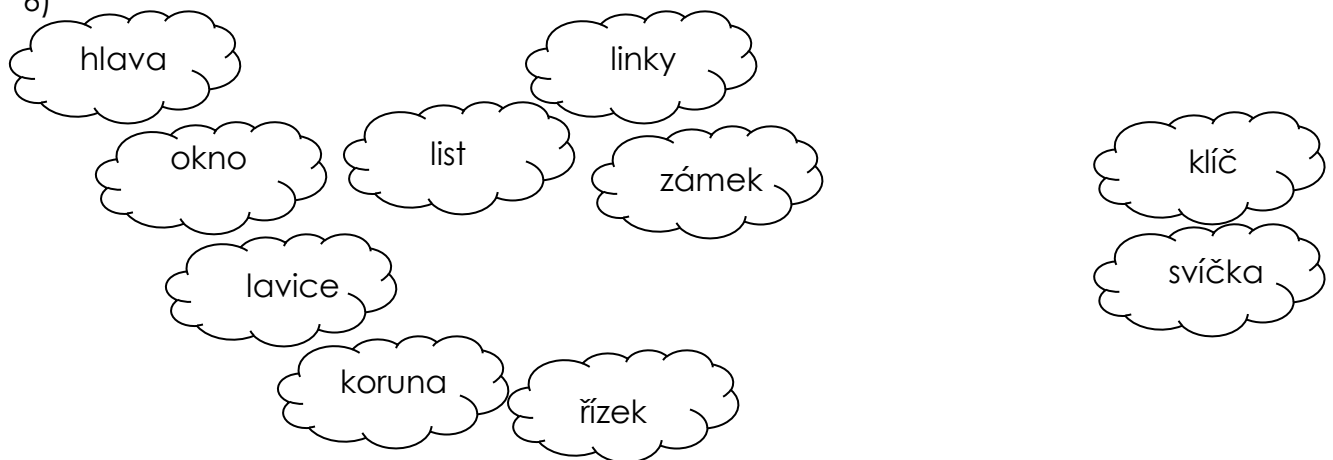
3) individuálně

- 4) a) dům =obydlí, stavba, stavení, příbytek
b) chodí =jde, vykračuje si, kráčí, pochoduje
c) září =leskne se, třpytí se, probleskuje
d) mnoho =hodně, moc, velmi, velice

5)to slovo je : **OKO**

- slovo je **mnohoznačné**

6)



7) **pastelka, nůžky, mýdlo, rukavice, hřebík**

8)

| | | | | | | | | |
|----|---|---|---|---|----------|---|---|---|
| 1. | | | M | O | K | R | Ý | |
| 2. | | | O | B | R | | | |
| 3. | M | Ě | K | K | Á | | | |
| 4. | | | | | S | Y | T | Ý |
| 5. | | | | | N | A | D | |
| 6. | | | | M | Á | L | O | |

| | | | | | | | | | | |
|-----|---|---|---|----------|----------|---|---|---|---|---|
| 7. | | | | P | R | Á | Z | D | N | Ý |
| 8. | | V | Í | T | R | | | | | |
| 9. | | | | D | Á | V | A | T | | |
| 10. | Z | T | R | Á | C | E | T | | | |
| 11. | D | O | B | Ř | E | | | | | |

9)

| | | | | | | | | | | |
|----|---|---|----|----------|----------|---|---|---|---|---|
| 1. | | | | Š | I | K | O | V | N | Ý |
| 2. | | | M | I | L | Ý | | | | |
| 3. | | M | A | T | K | A | | | | |
| 4. | | | | O | T | E | C | | | |
| 5. | | | O | D | V | Á | Ž | N | Á | |
| 6. | | P | Ě | K | N | Á | | | | |
| 7. | R | Y | CH | L | Ý | | | | | |

Zdroje obrázků:

1. Kamarádké hry (omalovánka autíčko). http://www.kamaradske-hry.cz/_dataPublic/photo/c7e397918d6df09f3bb59b692d0c727c/omalovanky-k-vytisknuti-004.gif. [Online] [Citace: 7. 7 2011.]
2. i-Creative (omalovánka lidské oko). <http://www.i-creative.cz/wp-content/uploads/2011/10/eyes1.jpg>. [Online] [Citace: 7. 7 2011.]
3. Daniela Kocian (omalovánka motýl). <http://www.daniela-kocian.estranky.cz/img/mid/550/moty1.jpg>. [Online] [Citace: 7. 7 2011.]
4. Obrázky superia (omalovánka talíř). http://obrazky.superia.cz/nahled-velky/talir_s_praiborem.png. [Online] [Citace: 7. 7 2011.]
5. Online omalovánky. http://img.onlineomalovanky.cz/kovboj-s-lasem-na-koni-ko_4b699dfb73527-p.gif. [Online] [Citace: 7. 7 2011.]