



MINISTERSTVO ŠKOLSTVÍ,
MLÁDEŽE A TĚLOVÝCHOVY



INVESTICE DO ROZVOJE VZDĚLÁVÁNÍ

Název školy: Základní škola a Mateřská škola, Police nad Metují, okres Náchod

Autor: Mgr. Lenka Meierová

Název : VY_32_INOVACE_3A_18_Přísloví

Téma: Český jazyk 3. ročník

Číslo projektu: CZ.1.07/1.4.00/21.1431

Anotace:

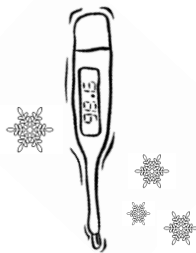
Materiál je určen ke společné práci na interaktivní tabuli s úkolem osvojit si nejznámější přísloví a rčení, naučit se jim rozumět a správně je používat. Aktivitami žáků je spojování částí přísloví, záznam přísloví a rčení pomocí obrázků, opravy chyb v příslovích, doplňování slov. Černobílé provedení umožňuje tisk a individuální práci žáků s pracovními listy, včetně omalování pro hotové žáky. Součástí materiálu je řešení.

PŘÍSLOVÍ

1) Spoj:

Ranní ptáče
Kdo se směje naposledy,
Kdo jinému jámu kopá,
Bez práce
S poctivostí
Každý chvíli
Lež má
Kdo rychle dává,

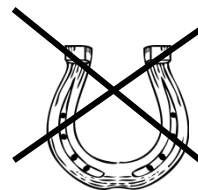


tahá pilku.
krátké nohy.
dvakrát dává.
sám do ní padá.
nejsou koláče.
ten se směje nejlíp.
nejdál dojdeš.
dál doskáče.



2) K obrázkům dopiš

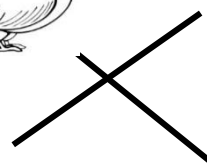

vhodná přísloví:

a)



b)

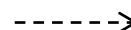
kovárna



c)



d)



3) Najdi chyby v příslovích a oprav je:

Ranní ptáče dál doletí. -----

Každý konec je těžký. -----



Loktem zeď neprorazíš. -----

Bez odpočinku nejsou koláče. -----

Tak dlouho se chodí s naběračkou pro vodu, až se klopýtne.

Osmkrát měř, jednou řež. -----

4) Z předchozích úkolů si vyber jedno přísloví, nakresli ho a nech spolužáka hádat.



5) Doplň z přísloví.

slova, která

vypadla

Venku se všichni ----- žení.

Ženu ani květinou _ _ _ _ _ .

Kam vítr, tam _ _ _ _ _ .

Není všechno _ _ _ _ _ , co se třpytí.

Pod _ _ _ _ _ bývá největší tma.

Zadarmo ani _ _ _ _ _ _nehrabe.

Nemoci nechodí po _ _ _ _ _ , ale po lidech.

ŘEŠENÍ:

- 1) a) Ranní ptáče dál doskáče.
b) Kdo se směje naposledy, ten se směje nejlíp.
c) Kdo jinému jámu kopá, sám do ní padá.
d) Bez práce nejsou koláče.
e) S poctivostí nejdál dojdeš.
f) Každý chvilku tahá pilku.
g) Lež má krátké nohy.
h) Kdo rychle dává, dvakrát dává.
- 2) a) Mráz kopřivu nespálí.
b) Kovářova kobyla chodí bosa,
c) Lepší vrabec v hrsti než holub na střeše.
d) Jak se do lesa volá, tak se z lesa ozývá.
- 3) doskáče; nový začátek; hlavou zeď neprorazíš; práce; ucho utrhne; dvakrát
- 4) Individuálně
- 5) čerti; neuhodíš; plášť; zlato; svícnem; nehrabe; horách

Zdroje obrázků:

1. How to draw cartoons (omalovánka oheň). http://www.how-to-draw-cartoons-online.com/image-files/cartoon_fire.gif. [Online] [Citace: 7. 7 2011.]

2. I-Creative (omalovánka kopřivy). <http://www.i-creative.cz/wp-content/uploads/2008/10/teplomer.gif>. [Online] [Citace: 7. 7 2011.]

3. I-creative (omalovánka les). <http://www.i-creative.cz/2011/10/13/les-lesni-omalovanky/>. [Online] [Citace: 7. 7 2011.]
4. I-Creative (Omalovánka vločka). : <http://www.i-creative.cz/wp-content/uploads/2007/11/snehova-vlocka.gif>. [Online] [Citace: 7. 7 2011.]
5. Minikin - omalovánka chlapec. <http://www.minikin.sk/obrazky/foto/Chlapec.jpg>. [Online] [Citace: 7. 7 2011.]
6. Oalovánka kopřiva. http://nd05.jxs.cz/769/600/d1d8aa02dc_81124938_o2.jpg. [Online] [Citace: 7. 7 2011.]
7. Omalovánka kobyła. http://thumbnail061.mylivepage.com/chunk61/1087109/2936/small_omalovanky-kone-3.gif.jpg. [Online] [Citace: 7. 7 2011.]
8. Omalovánka podkova. http://clipartist.info/www/COLOURINGBOOK.ORG/Letters/H/horseshoe_black_white_line_art_coloring_book_colouring-555px.png. [Online] [Citace: 7. 7 2011.]
9. Omalovánka ruka. http://i.istockimg.com/file_thumbview_approve/3361964/2/stock-illustration-3361964-cartoon-hands.jpg. [Online] [Citace: 7. 7 2011.]
10. Omalovánka vrabec. http://nd01.jxs.cz/299/484/742fd49cae_51610740_o2.gif. [Online] [Citace: 7. 7 2011.]
11. Rexo - omalovánka holub. <http://www.rexo.cz/images/cs/omalovanky/Holub-1.jpg>. [Online] [Citace: 7. 7 2011.]
12. Wiki - omalovánka kovárna. <http://wiki.rvp.cz/@api/deki/files/7501/=domek.gif>. [Online] [Citace: 7. 7 2011.]