



evropský
sociální
fond v ČR



EVROPSKÁ UNIE



MINISTERSTVO ŠKOLSTVÍ,
MLÁDEŽE A TĚLOVÝCHOVY



OP Vzdělávání
pro konkurenceschopnost

INVESTICE DO ROZVOJE VZDĚLÁVÁNÍ

Název školy: Základní škola a Mateřská škola, Police nad Metují, okres Náchod

Autor: Mgr. Michaela Švábová

Název : VY_32_INOVACE_5A_10_Téma:Čtení slov složitější stavby

Téma: Český jazyk-1.ročník

Číslo projektu: CZ.1.07/1.4.00/21.1431

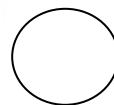

Anotace:

Materiál je určen k využití na interaktivní tabuli, obsahuje několik aktivit - slouží k nácviku čtení a psaní slov složitější stavby. Obrázky pomohou jako nápověda a zároveň sebekontrola správnosti vypracování úkolu. Žáci doplňují do mřížek barevně odlišená písmena - cvičí zrakovou diferenciaci, vyluští tajenku. Malují obrázek podle přečteného textu. Je možné použít jako pracovní list ke společné či samostatné práci žáků.

1. Správná slova označ.

Jede to?	letadlo, čáp, auto, vlak, sova
Letí to?	koberec, žížala, balon, stůl, sýkora
Voní to?	růže, ponožky, jablko, koláč, lepidlo
Hoří to?	papír, kámen, drát, benzín, sklo
Pase se to?	slepice, ovce, vrabec, kůň, krtek

2. Dopiš podle obrázků, označ.



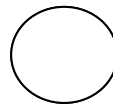
A Míla si myje _____.

B Na komíně má hnízdo _____.

C Mám nové _____.



D Po silnici jede _____.

E V lese houká _____.



3. Barevná písmena zapiš do mřížek.



Z P l t a á t k o O v h n l i v á á s k k a



F V E R Ā D E A M L R K A A V E M N Ā E J C A



Jednu postavu z pohádky namaluj.



4.


Je malý domeček. Má jedno okno a dveře.

Z komína se kouří.

U domečku je zahrádka. Tam rostou dva stromy.

U plotu je lavička. Pod ní leží barevný míč.

Nakresli, o čem jsi četl.



Zdroje: V materiálech byly použity kliparty z otevřené galerie office.microsoft.com.