

VY\_22\_INOVACE\_14\_Revision Easter

# Revision Easter



INVESTICE DO ROZVOJE VZDĚLÁVÁNÍ

Vzdělávací oblast: **Jazyk a jazyková komunikace**

Stupeň základního vzdělávání: **1.**

Vzdělávací obor: **Cizí jazyk**

Tematický okruh: **Perceptivní, produktivní a interaktivní řečové dovednosti**

Téma: **Revision**

Autor: **Mgr. Hana Slaná**

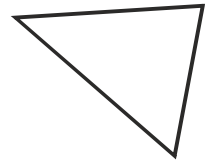
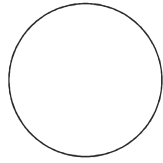

Období vzniku: **duben 2011**

Určeno pro ročník: **4. a 5.**

Anotace: **Pracovní list slouží k ověření znalostí tématu Easter dle jejich jazykové úrovně.**

# Revision - Easter

1. Spoj obrázky a slova, vybarvi podle návodu.




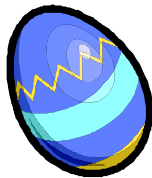
red triangle

blue square

yellow circle

orange rectangle

2. Vylušti křížovku:



3. Přečti text a odpověz na otázky. Nakresli!

He's got jelly beans for Tommy,  
Colored eggs for sister Sue,  
There's an orchid for your mommy.  
And an Easter bonnet too.

What's for Tommy? .....

What's for Sue? .....

What's for mum? .....

4. Vylušti název květiny



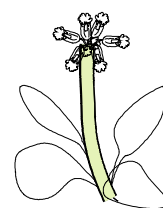
seor



denadloni



fidofald



wisplco

.....


5. Doplň písmena do sloves.

ma-e	dan-e	colo-r
we-r	s-t	c-m-
b-ing	h-p	re-d
sl--p	t-lk	g-t u-
dec-rate	r-n	sm-le
g-t	h-de	r-ll

6. Přelož!


○	○	○
○	○	○
○	○	○
○	○	○
○	○	○
○	○	○

7. Přiřaď k obrázku správnou větu.



He is getting up.

He is hopping down the bunny trail.



They are talking.



They are decorating their bonnets.



Použité zdroje:

[http://www.coloring-book.info/coloring/coloring\\_page.php?id=127](http://www.coloring-book.info/coloring/coloring_page.php?id=127)

CorelDraw! X5