

Základní škola praktická Halenkov

VY_32_INOVACE_01_01_02

ČLOVĚK A JEHO SVĚT – ROZMANITOSTI PŘÍRODY



INVESTICE DO ROZVOJE VZDĚLÁVÁNÍ

Číslo projektu	CZ.1.07/1.4.00/21.3185
Klíčová aktivita	III/2 Inovace a zkvalitnění výuky prostřednictvím ICT
Zařazení učiva v rámci ŠVP	1. – 6. r. ZŠPr 4. – 10. r. SP
Ověřeno	1. 2. 2012 / zapsáno do TK/
Název DUMu	Shon na krmítku
Anotace	Pozornost je v něm věnována ptákům. Děti si všimají nejnápadnějších znaků, kterým se od sebe ptáci navzájem liší. Přitom se vyprávěcí formou dozvídají, že někteří ptáci jsou tažní a někteří u nás přezimují. Je vysvětleno, jak je možné se během zimy o ptáky starat a čím je nejlépe přikrmovat.
Autor	Mgr. Jana Hrňová
Očekávaný výstup	Ověření a upevnění vědomostí o přírodě
Druh učebního materiálu	Pracovní list s vyprávěním
Použitý zdroj	Viz s. 8 - 9

Shon na krmítku

Jednoho sobotního rána se Pavlík s Aničkou dívali do zasněžené zahrady. Všude bylo bílo a spící stromy ozařovalo sluníčko.

Najednou na parapet za oknem přilétl malý černý ptáček. Chvilku jen tak přešlapoval a rozhlížel se a pak krátce zazpíval.

Obr. 1. Kos

„Mami, mami, pojd' se podívat!“ volala Anička. „Máme tu ptáčka!“

Ptáček se shonu za oknem lekl a okamžitě ulétl. Za chvilinku se však vrátil a přivedl si s sebou barevného kamaráda.

Obr. 2. Sýkora

„Ten černý se žlutým zobáčkem, to je kos. A ten barevný se žlutým bříškem, to je sýkorka,“ řekla dětem maminka.

„A není jim zima v takovém mrazu?“ starala se Anička, když viděla, jak oba ptáčci poskakují a občas zamávají křídly.

„Zima jim není, na tu jsou zvyklí, ale možná mají hlad. Teď v zimě mají málo potravy. Tito malí ptáčkové se totiž živí semínky, muškami a někteří třeba i červíky a žízalami. Jenže když je všude tak bílo a mušek taky není, nemají to lehké.“

Dokážeš nakreslit, čím se ptáci živí? (na PL)

„A mohli bychom jim nějak pomoci?“ zeptal se Pavlík.

„To víš, že mohli,“ ozval se tatínek, který právě přišel. „Postavíme jim krmítko a tam jim budeme sypat všechno, co mají rádi.“

A tak se tatínek s Pavlíkem zavřeli do dílny, odkud se celý den ozývalo řezání, bouchání, tlučení, vrtání a všelijaké další zvuky.

Dokážeš nakreslit, která nářadí tyto zvuky vydávala? (na PL)

Večer pak mohli mamince s Aničkou ukázat pěkné dřevěné krmítko.

Obr. 3. Krmítko

Maminka s Aničkou však přes den také nezhálely a šly koupit pytel plný semínek slunečnice.

Obr. 4. Semena slunečnice

Druhý den ráno pak všichni společně krmítko zavěsili na jabloň a děti do něj nasypaly spoustu slunečnice. Maminka tam přidala také trochu nasekaných ořechů, nakrájených jablíček, něco máku a obilí. A nakonec ještě tatínek přivázal ke krmítku kus hovězího loje.

„Dobrou chuť,“ popřála ještě Anička ptáčkům a všichni se zase schovali domů. Děti ale hned utíkaly k oknu a pozorovaly, jak se z celého okolí slétávají ptáci a střídají se na krmítku.

„Těm chutná!“ zajásal Pavlík. „A kolik jich je!“

„Kosa a sýkorku jsme si už ukazovali. Tam ten hnědo-šedý, to je vrabec. A ten s růžovým zobáčkem, to je stehlík,“ vysvětloval dětem tatínek.

Obr. 5. Vrabec

Obr. 6. Stehlík

„A budou nám sem létat všichni ptáci?“ zeptal se ještě Pavlík.

„Všichni ne. U nás totiž žijí dva druhy ptáků. Jedni u nás i zimují, ale ti druzí odlétají na zimu za teplem. Vzpomínáš si, jak jsme na jaře pozorovali vlaštovky, jak si staví hnízdo? Tak třeba ty letí na zimu do Afriky. Stejně tak odlétají čápi nebo volavky. Ale ani z těch ptáků, kteří zde zůstávají, neuvidíte všechny. Někteří totiž žijí spíše v lesích, kde není tolik lidí, například káně.“

Obr. 7. Čáp

Obr. 8. Káně




Obr. 9. Volavka

Obr. 10. Vlaštovka

A tak děti každé ráno vyběhly ven a dosypaly ptáčkům do krmítka. Po celou zimu tak bylo na zahradě živo a veselo.

Úkoly

Obr. 11. Dokážeš určit, který je to pták?



Nápověda: *datel hýl sýkorka pěnkava sojka vrána slavík zvonek*

Úkoly (k vytištění)

Odpověz:

Jaké další ptáky znáte?

Víte, kde žijí?

Co jim dáme do krmítka?

Dokážeš nakreslit, čím se ptáci živí?

Nakresli nářadí, která byla slyšet z dílny:

Nakresli, jaké dobroty nachystaly ptákům:

děti

maminka

tatínek


Prochází se po rybníku,
proměřuje tůňku,
o vodu si brousí dýku
na žabičku kuňku.

Hádej, kdo je to?

Na krku límeček havraní,
kabátek jako z cukru.
Po jaru v jabloni nad strání
volává cukrú – cukrú.

Jak bubeník v kapele,
klepe v lese vesele.

Kuku, kuku volá v lese,
v cizí hnízdo vejce nese.



Obr. 12. Odpovědi k hádankám

Autor článku: Martin Kunetka
Text upraven s vědomím autora.

Obrazový materiál:

Obr. 1. Kos

<http://cs.wikipedia.org/wiki/Kos>

Obr. 2. Sýkorka

<http://cs.wikipedia.org/wiki/S%C3%BDkora>

Obr. 3. Krmítko

<http://cs.wikipedia.org/wiki/Krm%C3%ADtko>

Obr. 4. Semena slunečnice

<http://www.oseva-trading.cz/view.php?cisloclanku=2009110001>

Obr. 5. Vrabec

http://cs.wikipedia.org/wiki/Vrabec_dom%C3%A1c%C3%AD

Obr. 6. Stehlík

<http://cs.wikipedia.org/wiki/Stehl%C3%ADk>

Obr. 7. Čáp

<http://cs.wikipedia.org/wiki/%C4%8C%C3%A1p>

Obr. 8. Káně

<http://cs.wikipedia.org/wiki/K%C3%A1n%C4%9B>

Obr. 9. Volavka

<http://cs.wikipedia.org/wiki/Volavka>

Obr. 10. Vlašťovky

http://cs.wikipedia.org/wiki/Vla%C5%A1tovka_obecn%C3%A1

Obr. 11. Dokážeš určit, který je to pták?

datel

<http://cs.wikipedia.org/wiki/Datel>

hýl

<http://cs.wikipedia.org/wiki/H%C3%BDl>

sýkora modřínka

http://cs.wikipedia.org/wiki/Soubor:Parus_caeruleus1.jpg

pěnkava

<http://cs.wikipedia.org/wiki/P%C4%9Bnkava>

sojka obecná

http://cs.wikipedia.org/wiki/Sojka_obecn%C3%A1

vrána

<http://cs.wikipedia.org/wiki/Vr%C3%A1na>

slavík

http://cs.wikipedia.org/wiki/Slav%C3%ADk_obecn%C3%BD

zvonek zelený

http://cs.wikipedia.org/wiki/Zvonek_zelen%C3%BD

Obr. 12. Odpovědi k hádankám

Hrdlička

http://cs.wikipedia.org/wiki/Hrdli%C4%8Dka_zahradn%C3%AD

Čáp bílý

<http://cs.wikipedia.org/wiki/%C4%8C%C3%A1p>

Kukačka

http://cs.wikipedia.org/wiki/Kuka%C4%8Dka_obecn%C3%A1

Datel

<http://cs.wikipedia.org/wiki/Datel>

Hádanky:

J. Palanská: Hádanky v prvouce, 2001