

VY_12_INOVACE_30 Obrázky a slabiky
MLSP

Obrázky a slabiky MLSP



INVESTICE DO ROZVOJE VZDĚLÁVÁNÍ

Vzdělávací oblast: **Jazyk a jazyková komunikace**

Stupeň základního vzdělávání: **1.**

Vzdělávací obor: **Český jazyk a literatura**

Tematický okruh: Jazyková výchova

Téma: Čtení slabik M, L, S, P

Autor: **Mgr. Hana Slaná**

Období vzniku: **březen 2011**

Určeno pro ročník: **1.**

Anotace: Děti čtou a přiřazují obrázky ke slabikám, mohou provádět samokontrolu, pokud přiřadili správně, objeví se na druhé straně obrázek.

Použité zdroje:


Microsoft – www.office.com

CorelDraw!

ma

sa




lo



po

mo



la



pa

so




má



sá

pá

lo




sa



pa



lá




po



mo




la





















Použité zdroje:

CorelDraw! X5