



Označení materiálu: VY_32_INOVACE_00_Kocůrková

Název materiálu: Přírodověda_Měření

Název klíčové aktivity: III/2-Inovace a zkvalitnění výuky prostřednictvím ICT

Tématická oblast: Člověk a příroda

Anotace: Žáci se seznámí s učivem – Měření – co všechno a čím se měří.

Autor: Lucie Kocůrková

Očekávaný výstup: Výsledkem skupinové práce je pracovní list týkající se měření

Pomůcky: Tvrdý papír, lepidlo, nůžky.

Druh vzdělávacího materiálu: Pracovní list

Zdroje: kliparty z programu Word, učebnice Přírodověda pro 4.ročník nakl. NOVÁ ŠKOLA


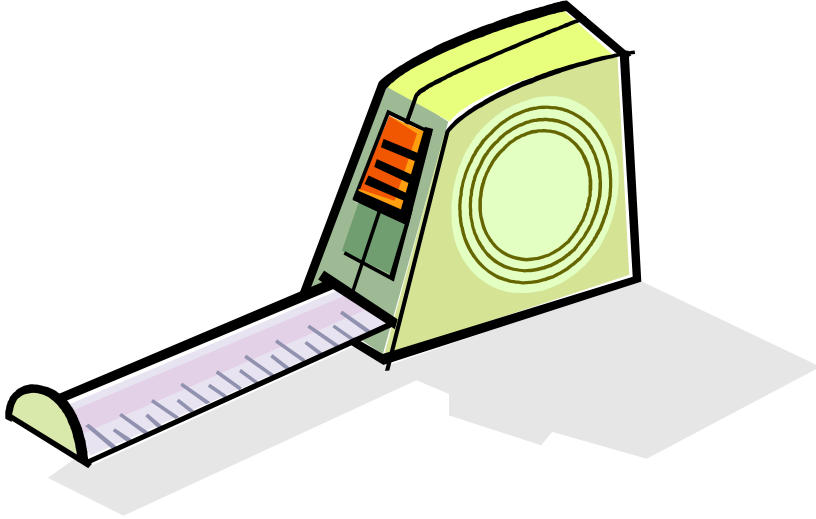
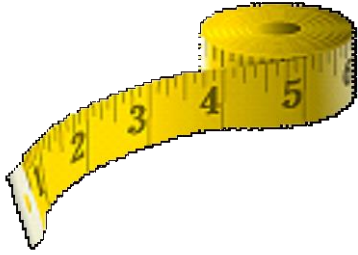
Cílová skupina: Žák (4 ročník)




Stupeň a typ vzdělávání: Základní vzdělávání – první stupeň – druhé pololetí

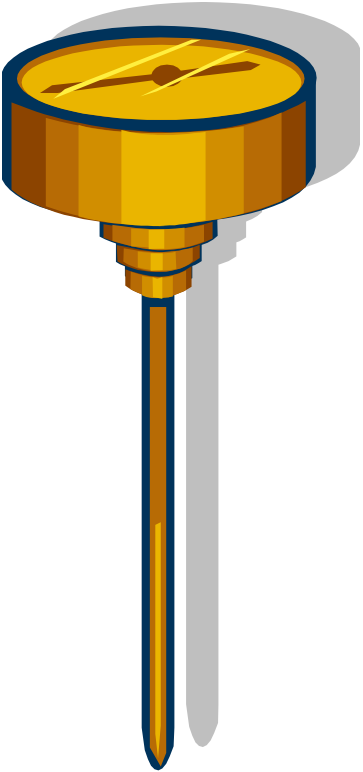

Datum ověření: 7.3.2013


Materiál ověřil: Mgr. Lucie Kocůrková

Metodické poznámky: Tento VM je určen pro jednu vyučovací hodinu, žáci jsou rozděleni do skupin. Rozstříhají si pracovní listy. Rozdělí si velký papír na čtyři úseky a do každého nalepí předměty, měřidla a jednotky, které se používají při určitém měření.









TEPLOTA

ČAS

HMOTNOST

DÉLKA

milimetr _____ gram _____ stupeň Celsia _____

centimetr _____ kilogram _____

metr _____ tuna _____

kilometr _____

hodina _____

minuta _____

sekunda _____