

INVESTICE DO ROZVOJE VZDĚLÁVÁNÍ

Název školy:	ZŠ Vyškov, Na Vyhlídce 12, příspěvková organizace
Číslo projektu:	CZ.1.07/1.4.00/21.3425
Název materiálu:	VY_12_INOVACE_01_ČJ_05_Čekáme na Ježíška
Tematický okruh:	I/2 čtenářská a informační gramotnost
Ročník:	1.
Autor:	Mgr. Hana Wasserbauerová
Datum tvorby:	11. 11. 2012

Anotace:	pracovní list ověřuje porozumění přečtenému textu (výuka čtení genetickou metodou) - Co si děti přejí od Ježíška: žáci čtou věty, vyhledají, vystříhnou a do tabulky nalepí správný obrázek - žáci si vypravují o tom, co si přejí o Ježíška
Zdroje:	obrázky: www.office.microsoft.com
Pomůcky:	pracovní list, nůžky, lepidlo

Zkušenosti z pilotáže:	- Co si děti přejí od Ježíška: samostatná práce/společná kontrola: žáci četli věty a nalepili správný obrázek do tabulky; po společné kontrole si vypravovali o tom, co si přejí k Vánocům - dá se využít jako skupinová práce/práce ve dvojicích/soutěž - úkoly byly pro žáky srozumitelné, práce je bavila
------------------------	---

ČEKÁME NA JEŽÍŠKA

CO SI PŘEJÍ DĚTI OD JEŽÍŠKA? (NALEP OBRÁZKY)

BÁRA SI PŘEJE NOVÉ KOLO.

SÁRA SI PŘEJE PANENKU.

VÍTEK SI PŘEJE MAŠINKU.

EVA SI PŘEJE MEDVÍDKA.

OTA SI PŘEJE ŽLUTÉ AUTO.

NELA SI PŘEJE KOČÁREK.




LUCKA SI PŘEJE POČITADLO.

FILIP SI PŘEJE MODRÉ LYŽE.






ŠIMON SI PŘEJE KNÍŽKU POHÁDEK.

ČENDA SI PŘEJE BAREVNÉ KOSTKY.

OTA	EVA	VÍTEK	ČENDA	NELA
SÁRA	FILIP	BÁRA	ŠIMON	LUCKA



CO SI PŘEJÍ DĚTI OD JEŽÍŠKA? (řešení)

OTA	EVA	VÍTEK	ČENDA	NELA
				
SÁRA	FILIP	BÁRA	ŠIMON	LUCKA
