



evropský
sociální
fond v ČR



EVROPSKÁ UNIE



MINISTERSTVO ŠKOLSTVÍ,
MLÁDEŽE A TĚLOVÝCHOVY



OP Vzdělávání
pro konkurenceschopnost

INVESTICE DO ROZVOJE VZDĚLÁVÁNÍ

Název školy:	ZŠ Vyškov, Na Vyhlídce 12, příspěvková organizace
Číslo projektu:	CZ.1.07/1.4.00/21.3425
Název materiálu:	VY_32_INOVACE_04_ČJ_11_Podstatná jména rodu ženského - vzor kost
Tematický okruh:	Český jazyk
Ročník:	4.
Autor:	Mgr. Anna Jarošová
Datum tvorby:	Říjen 2012

Anotace:	<p><u>Výklad:</u> - skloňování podstatných jmen rodu ženského podle vzorů</p> <p><u>Praktické činnosti:</u> - přiřazování podstatných jmen ke vzorům - určování pádů a vzorů podstatných jmen - doplňování i, í nebo y, ý v koncovkách, odůvodňování pravopisu - opakování – řazení slov podle abecedy</p> <p><u>Procvičování:</u> - interaktivní tabule - pracovní list</p>
Zdroje:	Vlastní, klipart.
Pomůcky:	Psací potřeby, pastelky, školní sešit.
Zkušenosti z pilotáže:	Úkoly žáci plnili bez problémů. Úkol číslo 4 jsme si přečetli společně, bylo upozorněno na obrázek v poslední větě – směs.

11. PODSTATNÁ JMÉNA RODU ŽENSKÉHO

1. Zopakuj si:


Podle vzoru **žena** skloňujeme všechna podstatná jména rodu ženského, která jsou zakončena v 1. pádě čísla jednotného na – a.

Podle vzoru **růže** skloňujeme všechna podstatná jména rodu ženského, která jsou zakončena v 1. a 2. pádě čísla jednotného na – e/ě.

Podle vzoru **píseň** skloňujeme všechna podstatná jména rodu ženského, která jsou zakončena v 1. pádě čísla jednotného na souhlásku a ve 2. pádě čísla jednotného na – e/ě.

Podle vzoru **kost** skloňujeme všechna podstatná jména rodu ženského, která jsou zakončena v 1. pádě čísla jednotného na souhlásku a ve 2. pádě čísla jednotného na – i.

Podstatná jména rodu ženského mají v 7. pádě čísla množného vždy koncovku – mi.



2. Napiš podstatná jména v 2. pádě č. j. a v 7. pádě č. mn. (kost):

1. p., č. j.

2. p., č. j.

7. p., č. mn.

lež -

otep -

radost -

ves -

starost -

obuv -

pozornost -


směs -

zkušenost -

žádost -








sůl -

půlnoc -



3. **Seřad' slova z 2. cvičení podle abecedy:**

4. **Nahrad' obrázky slovy. Přepiš věty do sešitu:**

Lidem i zvířatům rostou zuby v horní a dolní  . Naše kočky se stále honí se všemi  . Na jídelním stole stála pepřenka s pepřem a solnička se  . Babička si maže bolavou nohu hojivou  . Teta prodává v obchodě s dámskou  . Sadař hrozil zlodějům ovoce  . Koupil jsem si sáček se  ořechů.

5. **Nakresli pět jiných předmětů, jejichž název se skloňuje podle vzoru kost: (Pokud si nevíš rady, napiš slovy deset názvů.)**