

Autor	Mgr. Hana Marešová
Datum vytvoření	18. 1. 2011
Datum ověření ve výuce	19. 1. 2011
Ročník	7.
Vzdělávací oblast	Jazyk a jazyková komunikace
Vzdělávací obor	Český jazyk a literatura
Tématický okruh	Tvarosloví
Téma	Slovní druhy
Název výukového materiálu	Slovní druhy - opakování
Identifikátor	VY_32_INOVACE_19_SLOVNÍ DRUHY_7_19.1.
Klíčová slova	Slovní druhy, ohebné a neohebné slovní druhy, skloňování, časování
Anotace	<p>Materiál je určen k procvičení a zopakování slovních druhů. Může být využit jako pracovní list pro každého jednotlivého žáka a zároveň jako předloha zobrazená na interaktivní tabuli.</p> <p>Žáci pracují s úvodním textem : La Fontaine - Osel oblečený ve lví kůži. (Učitel se žáky může zopakovat o jaký literární útvar se jedná, připomenout znaky bajky a zamyslet se nad nadčasovou platností této bajky).</p> <p>Následuje práce s textem - do tabulky žáci vypisují z textu ke každému slovnímu druhu jeden příklad z ukázky. Dále pracují s tabulkou – barevně rozlišují slovní druhy neohebné a ohebné (ohebné dále barevně rozlišují podle toho, zda se skloňují nebo časují).</p>

Slovní druhy - opakování




Osel oblečený ve lví kůži La Fontaine

Když osel navlékl na sebe kůži lví,
byl ihned obávaný všemi.
A třebaže sám zbabělý,
rozséval hrůzu celou zemí.

Kus ucha, k neštěstí, zůstal však neschován
a šibalův tak zradil klam.
Hůl ihned trestá kousek smělý.

Ty, kteří o té lsti vůbec nic nevěděli,
skutečnost zleká podivná,
že hůl žene lva do mlýna.
Francií běhá lidí dosti,
jichž život s bajkou tou se rýmuje.
Rytířský oblek totiž je
pět šestin jejich statečnosti.

Úkoly:

1. Přečtěte si úvodní text a rozhodněte, o jaký literární útvar se jedná.
Zamyslete se nad významy tohoto textu a uveďte v čem spočívá jeho nadčasovost.
2. Pracujte s výše uvedeným textem a tabulkou :
 - K číslům v tabulce doplňte příslušné názvy slovních druhů
 - Ke každému slovnímu druhu vypište z textu jeden příklad (pokud je tento slovní druh v textu zastoupen), u slovních druhů, které nejsou zastoupeny v textu, uveďte vlastní příklad
 - Políčka s ohebnými slovními druhy, které skloňujeme, vybarvěte žlutě 
 - Políčka s ohebnými slovními druhy, které časujeme, vybarvěte zeleně 
 - Políčka s neohebnými slovními druhy vybarvěte červeně 

NÁZEV SLOVNÍHO DRUHU	PŘÍKLAD Z TEXTU
1. podstatná jména	př. kůži
2.	
3.	
4.	
5.	
6.	
7.	
8.	
9.	
10.	

