



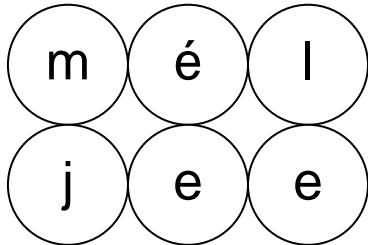
INVESTICE DO ROZVOJE VZDĚLÁVÁNÍ

Název školy:	ZŠ Vyškov, Na Vyhlídce 12, příspěvková organizace
Číslo projektu:	CZ.1.07/1.4.00/21.3425
Název materiálu:	VY_32_INOVACE_01_02_Porozumění textu
Tematický okruh:	III/2 Inovace a zkvalitnění výuky prostřednictvím ICT
Ročník:	II.
Autor:	Dana Špilarová
Datum tvorby:	Leden 2013

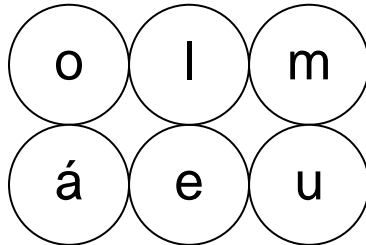
Anotace:	Pracovní list slouží k procvičování hlásek l, m, n, s, t a samohlásek. Písmena lze přečíst v řádcích, sloupcích a nadále plnit požadované úkoly. Materiál slouží pro výuku dětí se speciálními vzdělávacími potřebami.
Zdroje:	Ilustrace - vlastní tvorba
Pomůcky:	Pracovní list
Zkušenosti z pilotáže:	Při řešení úkolů je dítě aktivní, baví jej slovní hrátky.

1. Písmena, která netvoří slovo, vmaž.

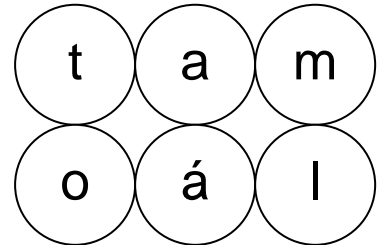
mele



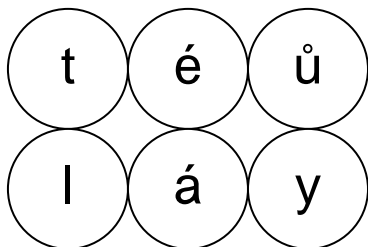
láme



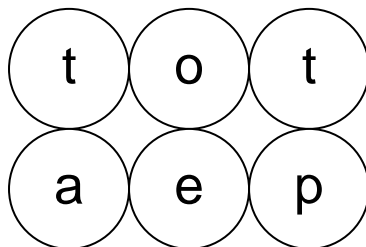
malá



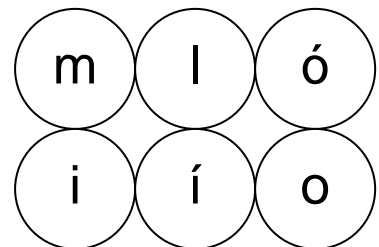
létá



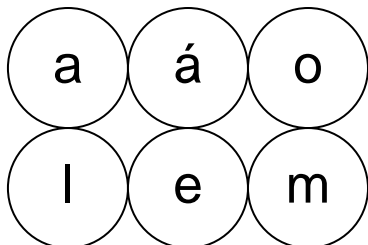
teta



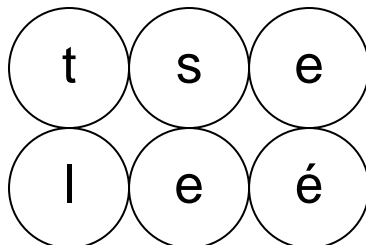
limo




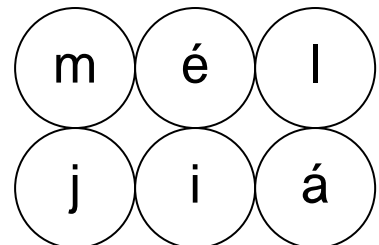
málo



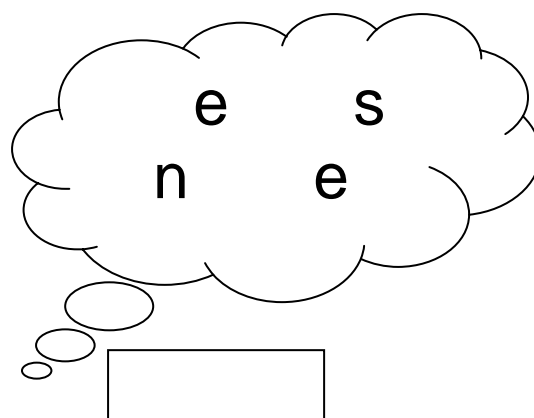
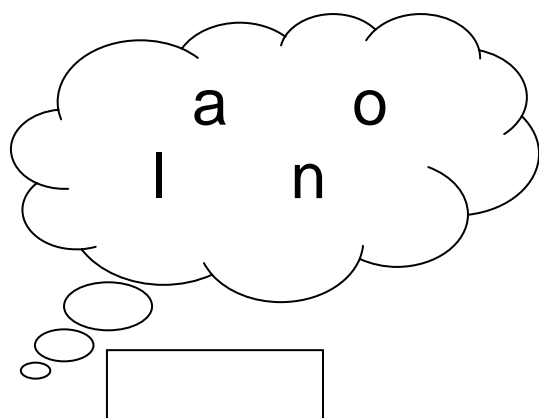
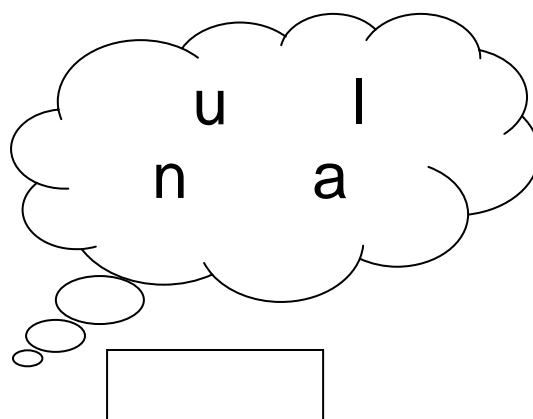


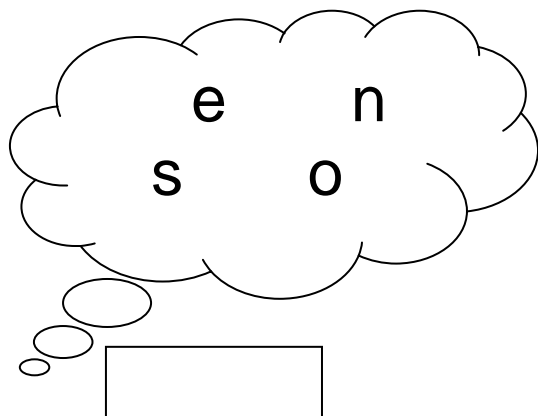
tele



milá



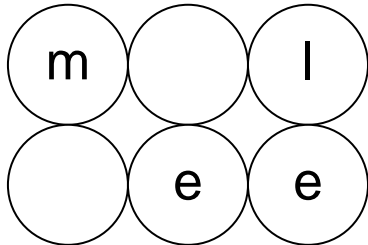
2. Z písmen v bublině poskládej slovo a napiš ho.



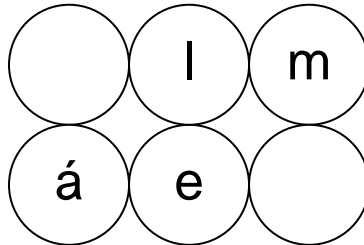
Ř e š e n í

1. Písmena, která netvoří slovo, vmaž.

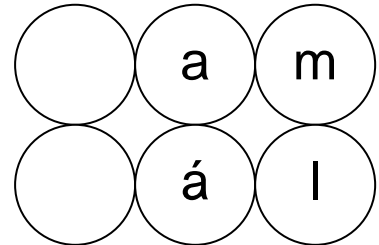
mele



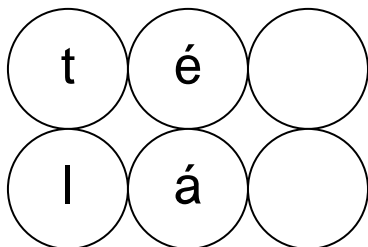
láme



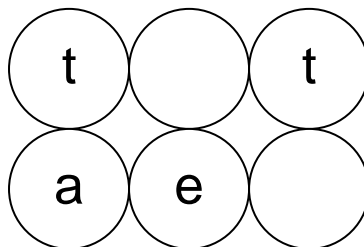
malá



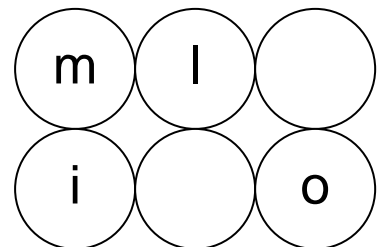
létá



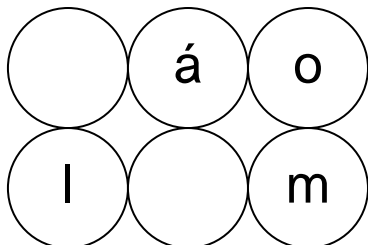
teta



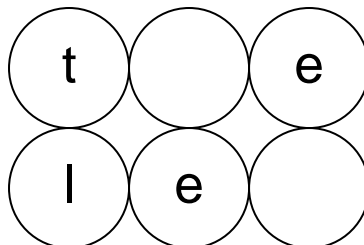
limo




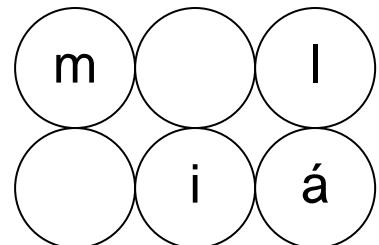
málo



tele



milá



Ř e š e n í

2. Z písmen v bublině poskládej slovo a napiš ho.

