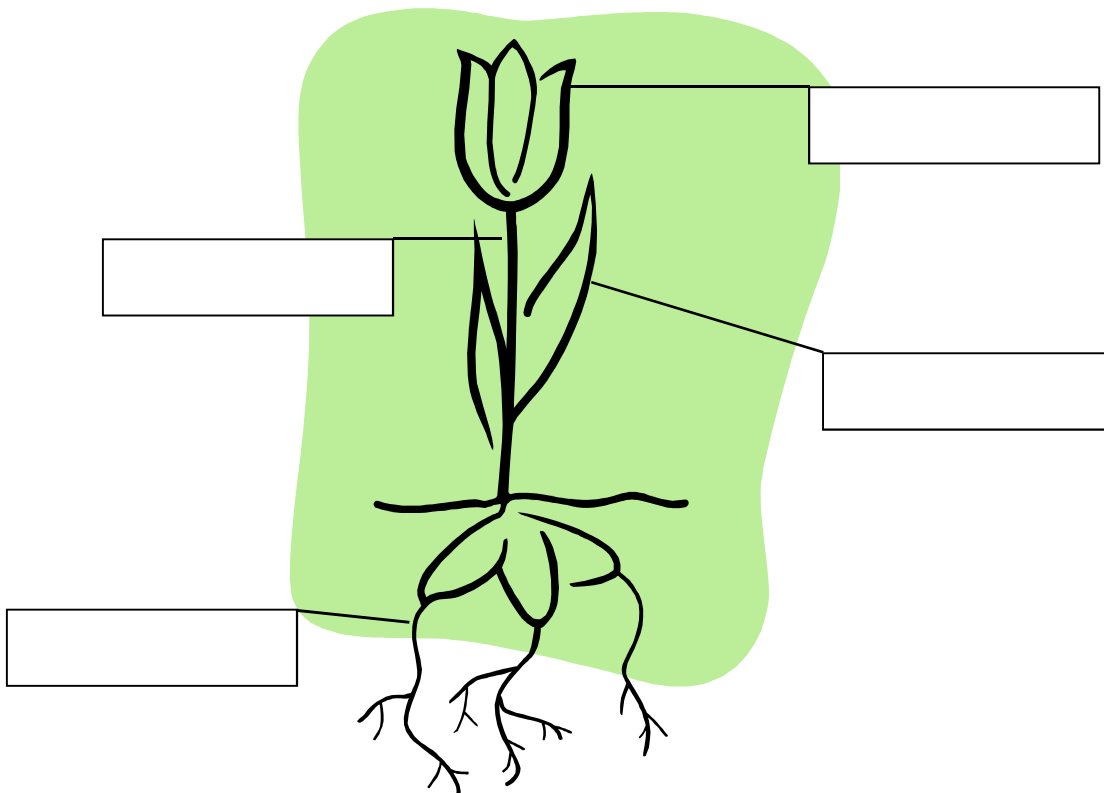


INVESTICE DO ROZVOJE VZDĚLÁVÁNÍ

Název školy:	ZŠ Vyškov, Na Vyhlídce 12, příspěvková organizace
Číslo projektu:	CZ.1.07/1.4.00/21.3425
Název materiálu:	VY_32_INOVACE_03_19_Květiny na zahradě
Tematický okruh:	III/2 Inovace a zkvalitnění výuky prostřednictvím ICT
Ročník:	IV.
Autor:	Dana Špilarová
Datum tvorby:	Únor 2013

Anotace:	Pracovní list obsahuje cvičení zaměřená na prohloubení učební přírodovědné látky a následného ověření znalostí. Opakováním učiva v obměnách napomáhá zvládnutí základního učiva. Materiál slouží pro výuku dětí se speciálními vzdělávacími potřebami.
Zdroje:	Kliparty office (1. 2. 2013)
Pomůcky:	Pracovní list
Zkušenosti z pilotáže:	Náročnější byl pro dítě úkol č. 2, bylo nutné vyhledávat některé informace přímo v knize.

1. Přiřaď názvy částí květiny (kořen, květ, list, stonk).



**2. Přiřaď květiny k příslušnému ročnímu období.
(jaro – J, léto – L, podzim – P)**

sněžěnka

petrklíč

tulipán

lilie

kosatec

růže

astra

chryzantéma

jiřina


kopretina

pivoňka

narcis

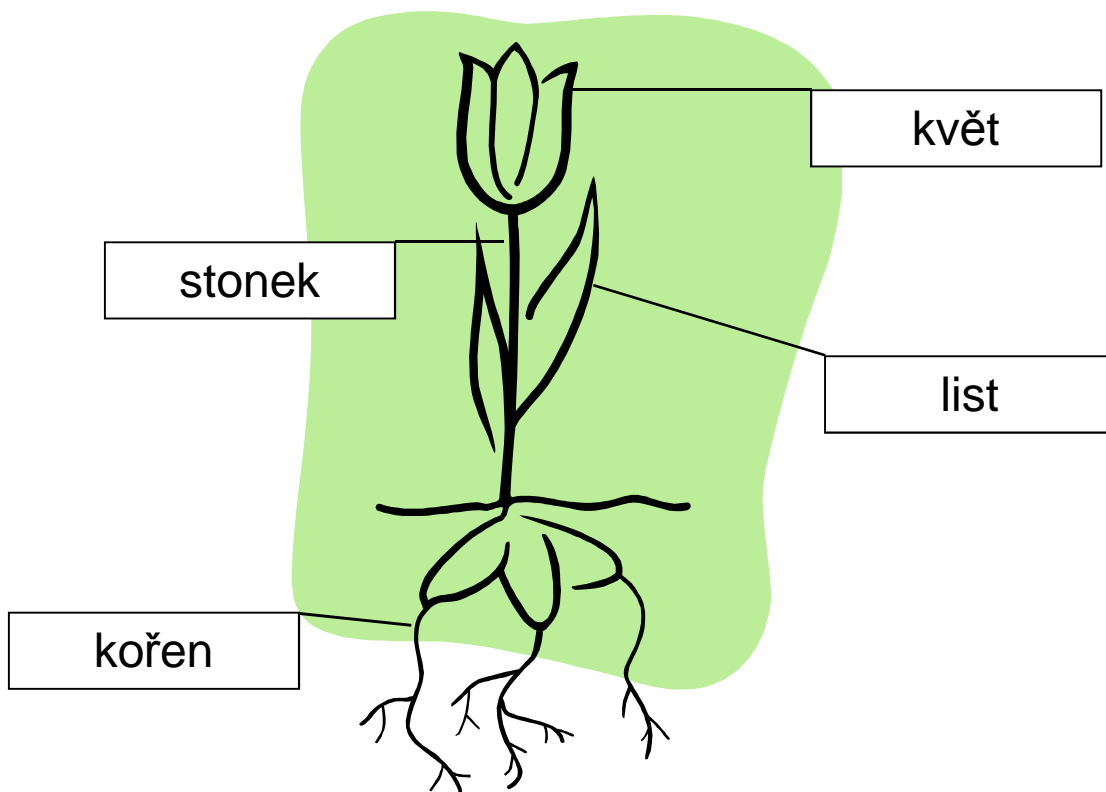
bledule

3. Pojmenuj správně květiny.



Ř e š e n í

1. Přiřaď názvy částí květiny (kořen, květ, list, stonek).



2. Přiřaď květiny k příslušnému ročnímu období. (jaro – J, léto – L, podzim – P)

sněžěnka

J

petrklíč

J

tulipán

J

lilie

L

kosatec

L

růže

L

astra

P

chryzantéma

P

jiřina

P

kopretina

L

pivoňka

L

narcis

J

bledule

J


3. Pojmenuj správně květiny.



růže



tulipán



sněženka



narcis