



INVESTICE DO ROZVOJE VZDĚLÁVÁNÍ



ŠKOLA: Základní škola Velké Karlovice, okres Vsetín

AUTOR: Ing. Jitka Ryplová

NÁZEV: VY_32_INOVACE_02_NJ,9_PŘEDLOŽKY 3.4. pád

TEMA: Předložky se 3. a 4. pádem

ČÍSLO PROJEKTU: CZ.1.07/1.4.00/21.1529



evropský
sociální
fond v ČR



EVROPSKÁ UNIE



MINISTERSTVO ŠKOLSTVÍ,
MLÁDEŽE A TĚLOVÝCHOVY



OP Vzdělávání
pro konkurenceschopnost

INVESTICE DO ROZVOJE VZDĚLÁVÁNÍ

Výukový materiál:	<i>EUPŠ OP VK Ryplová NJ,9 1 Předložky 3.4. pád</i>
Sablona:	III/2
Sada:	NJ,9
Autor:	Ing. Jitka Ryplová
Vytvořeno:	Říjen 2011
Ověřeno:	01.10.2012 – IX.
Ročník:	9
Druh učebního materiálu:	Prezentace
Vzdělávací oblast:	Jazyk a jazyková komunikace
Předmět:	Německý jazyk
Tematický okruh:	Jazyková výchova
Téma:	Předložky se 3. a 4. pádem
Anotace:	Orientační přehled předložek a příklad jejich použití
Poznámky:	

an, auf, in,
vor, hinter,
über, unter,
neben, zwischen

toto jsou předložky se 3. a 4. pádem.
Ptáme se na ně otázkou **WO? (kde?) 3. pád**
a **WOHIN? (kam?) 4. pád**

WO? KDE?

3 an der Wand

3 an dem Tisch

na stěně

u stolu



WOHIN? KAM?

4 an die Wand

4 an den Tisch

na stěnu

ke stolu



3 an - na svislé ploše, nebo těsně u něčeho

4 an - na svislou plochu, nebo těsně k něčemu

WO? KDE?

3 auf dem Tisch

na stole

3 auf der Landkarte

na mapě

3 auf dem Bett

na posteli

WOHIN? KAM?

4 auf den Tisch

na stůl

4 auf die Landkarte



na mapu

4 auf das Bett

na postel

3 auf - na vodorovné ploše

4 auf - na vodorovnou plochu



WO? KDE?

3 in dem Schrank


3 in der Tasche

3 in dem Auto

ve skříní

v tašce

v autě



WOHIN? KAM?

4 in den Schrank

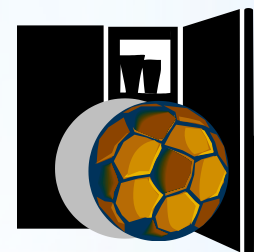
4 in die Tasche

4 in das Auto

do skříně

do tašky

do auta



3 in - v něčem
4 in - do něčeho

WO? KDE?

3 vor dem Tisch

3 vor der Schule

3 vor dem Haus

WOHIN? KAM?

4 vor den Tisch

4 vor die Schule

4 vor das Haus

3 vor - před něčím
4 vor - před něco

před stolem

před školou

před domem



před stůl

před školu

před dům



WO? KDE?

3 hinter dem Schrank

3 hinter der Schule

3 hinter dem Haus

WOHIN? KAM?

4 hinter den Schrank

4 hinter die Schule

4 hinter das Haus

za skříní

za školou

za domem



za skříně

za školou

za dům



3 hinter - za něčím

4 hinter - za něco

WO? KDE?

3 über dem Tisch

3 über der Schule

3 über dem Haus

WOHIN? KAM?

4 über den Tisch

4 über die Schule

4 über das Haus

3 über - nad něčím

4 über nad něco

nad stolem


nad školou

nad domem

nad stůl

nad školu

nad dům



WO? KDE?

3 unter dem Tisch

3 unter der Lampe

3 unter dem Bett

WOHIN? KAM?

4 unter den Tisch


4 unter die Lampe

4 unter das Bett

pod stolem

pod lampou


pod postelí



pod stůl

pod lampu

pod postel



3 unter - pod něčím

4 unter - pod něco

WO? KDE?

3 neben dem Schrank

3 neben der Post

3 neben dem Auto

vedle skříně

vedle pošty

vedle auta



WOHIN? KAM?

4 neben den Schrank

4 neben die Post

4 neben das Auto

vedle skříně

vedle pošty

vedle auta



3 neben - vedle něčeho
4 neben - vedle něčeho

WO? KDE?

3 zwischen dem Schrank und dem Tisch
mezi skříní a stolem

3 zwischen der Post und der Schule
mezi poštou a školou

3 zwischen dem Bett und dem Regal
mezi postelí a poličkou




WOHIN? KAM?

4 zwischen den Schrank und den Tisch
mezi skříní a stůl

4 zwischen die Post und die Schule
mezi poštu a školu

4 zwischen das Bett und das Regal
mezi postel a poličku



3 zwischen - mezi dvěma věcmi
4 zwischen - mezi dvě věci

Waldi läuft in.....Garten. Dann läuft er vor.....Haus.

Vor.....Haus sitzt eine Katze. Sie wohnt inHaus.

Opa geht in.....Garage. Er repariert mein Fahrrad
in.....Garage. Über.....Dach scheint die Sonne.

UnterDach sitzen zwei Tauben. Hinter.....Garage
ist ein Auto. UnterAuto liegt unser Vati. Waldi
geht auch unter.....Auto. Zwischen.....Garage
und.....Haus sitzt unsere Oma und strickt.

 **Wir üben - procvičení**

Waldi läuft in **den** Garten. Dann läuft er vor **das** Haus.
Vor **dem** Haus sitzt eine Katze. Sie wohnt in **dem** Haus.
Opa geht in **die** Garage. Er repariert mein Fahrrad
in **der** Garage. Über **dem** Dach scheint die Sonne.
Unter **dem** Dach sitzen zwei Tauben. Hinter **der** Garage
ist ein Auto. Unter **dem** Auto liegt unser Vati. Waldi
geht auch unter **das** Auto. Zwischen **der** Garage
und **dem** Haus sitzt unsere Oma und strickt.

Illustrace www.office.microsoft.com

***Wir üben - řešení**