

<b>Jméno autora</b>	Mgr. Stanislava Junková
<b>Datum vytvoření</b>	září 2011
<b>Ročník</b>	1.
<b>Vzdělávací oblast</b>	Jazyk a jazyková komunikace
<b>obor</b>	Český jazyk a literatura (DUM 02)
<b>tematický okruh</b>	Komunikační a slohová výchova, Jazyková výchova
<b>Téma – název učebního materiálu</b>	Písmeno L, l
<b>Anotace</b>	<ul style="list-style-type: none"> <li>➤ interaktivní prezentace určená žákům na počátku 1. ročníku k vyvození a procvičování nového písmene</li> <li>➤ poslech a recitace motivační básničky, kterou lze doplnit pohybem</li> <li>➤ v básničce vyznačit všechna L, l a pojmenovat je</li> <li>➤ k obrázkům říkat slova s hláskou L, ve slovech písmeno vyznačit a pojmenovat ho</li> <li>➤ k obrázkům říkat slova s hláskou L, slovo slabikovat, určit počet slabik a graficky je znázornit</li> <li>➤ k obrázkům říkat slova s hláskou L, za pomoci obloučků slabikovat a v každé slabice určit pozici písmene L, písmeno do mřížky vložit</li> </ul>




# PÍSMENO

L l

*Autorem materiálu a všech jeho částí, není-li uvedeno jinak,  
je Mgr. Stanislava Junková*

# L l

Lev má čtyři lvíčata,  
slepá jako koťata.  
Leží zatím v pelíšku,  
to nejmenší na bříšku.



*Nauč se nové písmeno s říkankou.*

**L l**



**Lev ma čtyři lvíčata,  
slepá jako koťata.**

**Leží zatím v pelíšku,  
to nejmenší na bříšku.**

*Fialově označ všechna L, l, zopakuj říkanku.*



**l**aso




**mléko**

**L l**



**LOPATA**



**slon**



**LETADLO**



**medvěd**

*Říkej k obrázkům slova, ve kterých potom označ L, l.*

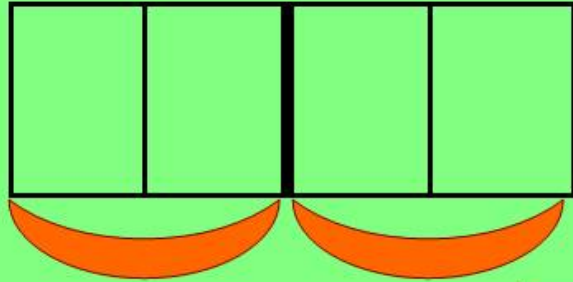


L I



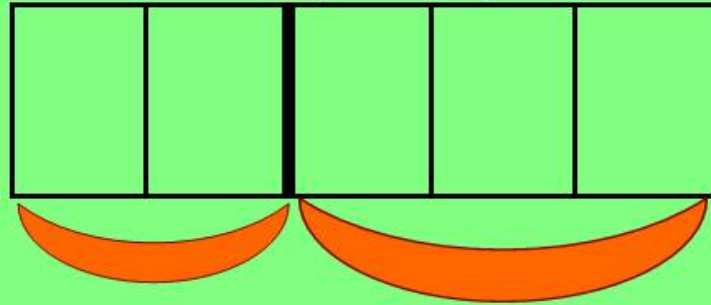
*Říkej slova, slabikuj je a slabiky zakresli.*

**L**

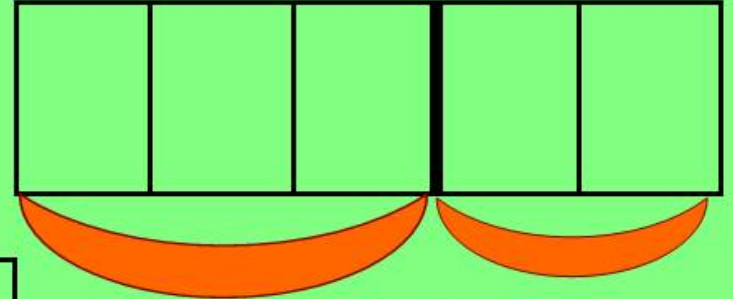


**L I**

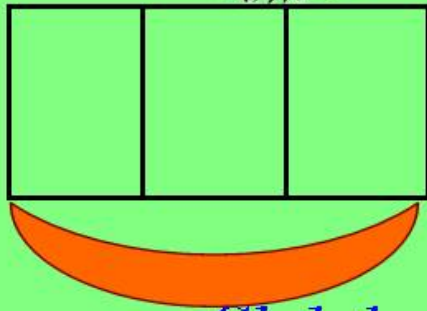
**L**



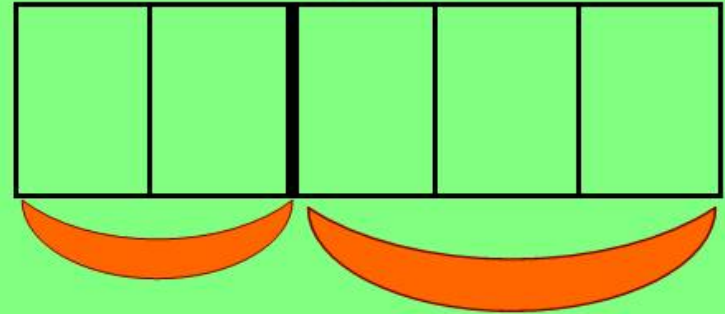
**L**



**L**



**L**



*Slabikuj, urči, na kterém místě hlásku „l“ slyšíš.  
Vlož písmeno **L** do mřížky.*

# ODKAZY

- ❖ <<http://office.microsoft.com/en-us/>>
- ❖ MIKULENKOVÁ, Hana. *Docvičování čtení*. nevedeno. vyd. Olomouc: Prodos, neveden. ISBN 80-85806-27-4. s. 6.