



evropský
sociální
fond v ČR



EVROPSKÁ UNIE



MINISTERSTVO ŠKOLSTVÍ,
MLÁDEŽE A TĚLOVÝCHOVY



OP Vzdělávání
pro konkurenceschopnost

INVESTICE DO ROZVOJE VZDĚLÁVÁNÍ

Číslo projektu	CZ.1.07/1.5.00/34.0479
Číslo materiálu	VY_32_INOVACE_PETROVA_HANA_SKLENIKOVE_KVE TINY_HRNKOVE_OKRASNE_LISTEM_PRACOVNI_LIST_I _20
Název školy	<i>Střední škola služeb, obchodu a gastronomie Hradec Králové</i>
Ročník	3.
Vzdělávací oblast	<i>Odborné vzdělávání</i>
Vzdělávací obor	<i>Květinářství</i>
Tématický okruh	<i>Skleníkové květiny hrnkové okrasné listem</i>
Téma	<i>Návrh na osázení truhlíků</i>
Jméno autora	<i>Ing. Petrová Hana</i>
Vytvořeno dne	5.1. 2013
Metodický popis (anotace)	<i>Tento úkol slouží pro žáky k procvičení získaných informací o hrnkových rostlinách okrasných listem, především o jednotlivých zástupcích. Vyučující může využít tento pracovní list dle aktuální potřeby. Úkol lze poskytnout žákům k jejich mimoškolnímu vzdělávání.</i>

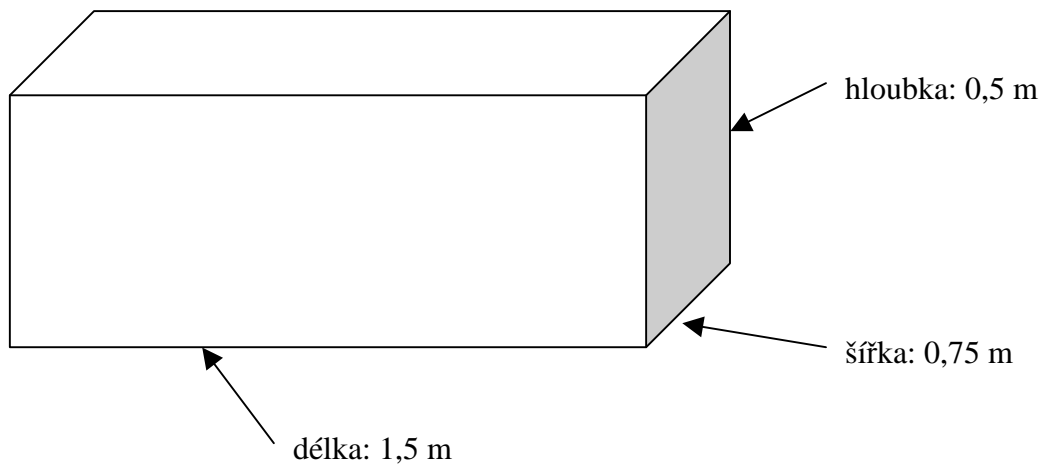
Zadání úkolu:

Dostali jste zakázku na osázení 2 truhlíků hrnkovkami okrasnými listem. Jeden z truhlíků je na velmi chladné, ale dobře osluněné chodbě. Druhý truhlík je ve vytápěné místnosti, truhlík není příliš vhodně osluněn. Rozměry obou truhlíků jsou stejné.

Rozměry truhlíků:

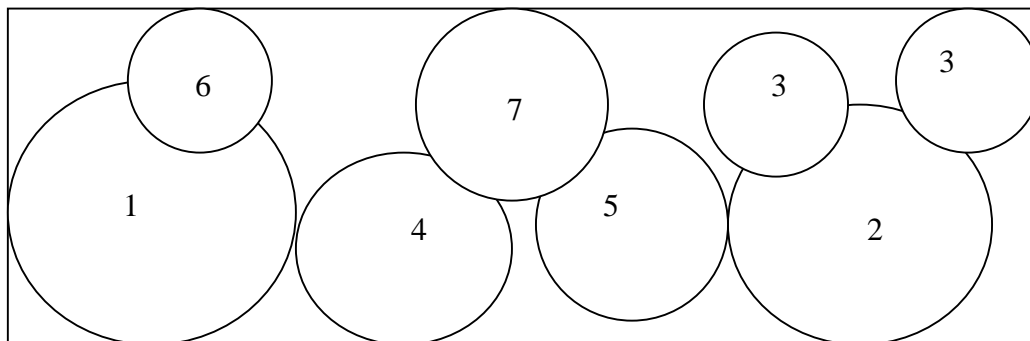
- délka: 1,5 m
- šířka: 0,75 m
- hloubka: 0,5 m

Proveďte návrh osázení obou truhlíků vhodnými rostlinami v odpovídajícím množství a výškovém uspořádání.



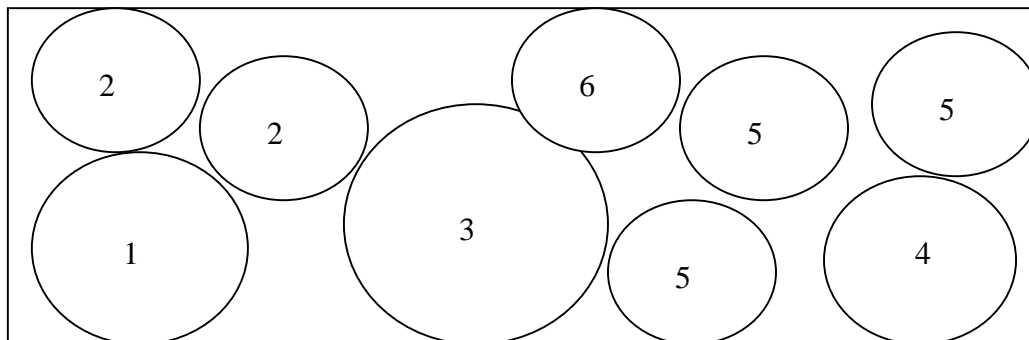
SPRÁVNÉ ŘEŠENÍ ÚKOLU (MOŽNÉ ŘEŠENÍ, VOLBA ROSTLIN JE INDIVIDUÁLNÍ PODLE ŽÁKA)

1. TRUHLÍK PRO TEPLÝ INTERIÉR



1. *Ficus bejamina*
2. *Schefflera*
3. *Ficus pumila*
4. *Sansevieria trifasciata*
5. *Sansevieria cylindrica*
6. *Peperomia obtusifolia*
7. *Spathyphillum*

2. TRUHLÍK PRO CHLADNÝ INTERIÉR



1. *Yucca elephantipes*
2. *Euonymus japonicus*
3. *Myrtus communis*
4. *Aspidistra elatior*
5. *Chlorophytum comosum*
6. *Hedera helix f. poetarum*