



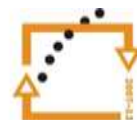
evropský
sociální
fond v ČR



EVROPSKÁ UNIE



MINISTERSTVO ŠKOLSTVÍ,
MLÁDEŽE A TĚLOVÝCHOVY



OP Vzdělávání
pro konkurenceschopnost

INVESTICE DO ROZVOJE VZDĚLÁVÁNÍ

Název školy:	Základní škola a Mateřská škola Bílov, příspěvková organizace
Číslo projektu:	CZ.1.07/1.4.00/21.2642
Autor:	Světlana Munzarová
Období:	Květen 2013
Název:	VY_32_INOVACE_106_HV1
Vzdělávací oblast:	Člověk a umění
Vzdělávací obor:	Hudební výchova
Téma:	Opakování , co jsme se letos naučili
Ročník:	1.
Anotace:	Pracovní list určený k výuce a procvičování v hodinách hudební výchovy ve spojených ročnících 1.,2.a 3. - Otázky k opakování učiva - Křížovka

Opakování, co jsme se letos naučili

1/ ŠKRTNI, CO JE ŠPATNĚ, SPRÁVNOU ODPOVĚĎ
NAPIŠ DO KŘÍŽOVKY:

a/ Mezi linkami notové osnovy je LINKA – MEZERA



b/ Jak se jmenuje tento hudební nástroj ?

c/ Jak zpíváme ukolébavku POMALU – RYCHLE

d/ Jak se jmenuje tento hudební nástroj ?



e/ Vrána KRÁKÁ – KYKYRYKÁ


f/ Jaké tóny hraje basa? VYSOKÉ – HLUBOKÉ

g/ Jak zpíváme píseň Holka modrooká RYCHLE – POMALU

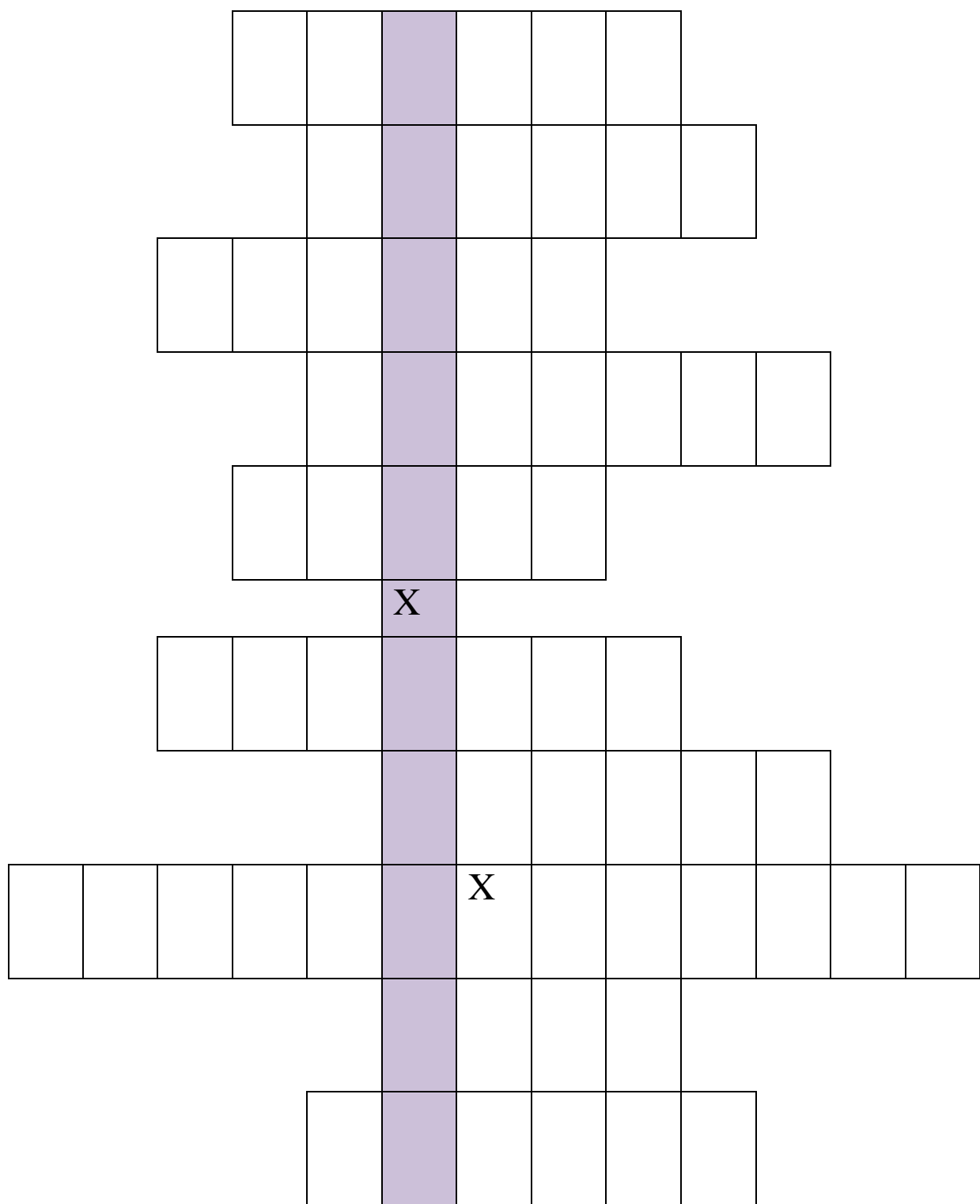


h/ Co je to?

NOTOVÁ OSNOVA - HOUSLOVÁ NOTOVA

Ch/ Co to je? 

i/ Co umíme všichni? ŠTĚKAT – ZPÍVAT



2/ ZAZPÍVEJ SI PÍSNIČKU, KTEROU JSI VYLUŠTIL.
TAJENKU NAPIŠ:

Zdroj:

- Vlastní tvorba
- Otázky a úkoly jsou zpracovány pro použití při výuce hudební výchovy v malotřídní škole v návaznosti k textům a písním učebnice hudební výchovy pro 1. ročník, nakladatelství SPN, a.s., 1998, samotné texty použity nebyly, pouze odkazy na ně.
- Kliparty - www.office.microsoft.com