



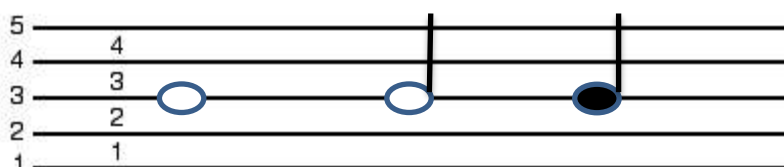
## INVESTICE DO ROZVOJE VZDĚLÁVÁNÍ

Název školy:	Základní škola a Mateřská škola Bílov, příspěvková organizace
Číslo projektu:	CZ.1.07/1.4.00/21.2642
Autor:	Světlana Žáková
Období:	Únor 2013
Název:	VY_32_INOVACE_110_HV1
Vzdělávací oblast:	Člověk a umění
Vzdělávací obor:	Hudební výchova
Téma:	Délka not - rytmus
Ročník:	2.
Anotace:	Pracovní list určený k výuce a procvičování v hodinách hudební výchovy ve spojených ročnících 1.,2.a 3.  <ul style="list-style-type: none"><li>- Délka not – nota celá, půlová, čtvrt'ová</li><li>- Pomlka celá, půlová, čtvrt'ová</li></ul>


## Délka not – rytmus

Tóny mají různou délku. Střídání dlouhých a krátkých tónů nám udává rytmus písně.

1/ Dopiš podle vzoru, jakou délku mají tyto tóny:



2/ A nyní dokresli a vybarvi noty podle zapsané délky

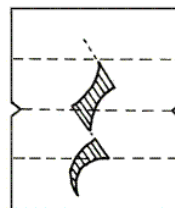
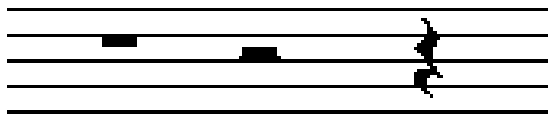


Nota      čtvrt'ová      půlová      čtvrt'ová      celá

3/ Dopln' co tedy notami zaznamenáváme:




4/ Zopakuj si délku pomlky, vybarvi a obtáhni čtvrt'ovou pomlku



celá      půlová      čtvrt'ová

5/ Pomlky napiš do notové osnovy, každou 3x a pojmenuj je slovy celá, půlová a čtvrt'ová.



## Zdroj:

- Vlastní tvorba
- Otázky a úkoly jsou zpracovány pro použití při výuce hudební výchovy v malotřídní škole v návaznosti k textům a písním učebnice hudební výchovy pro 2. ročník, nakladatelství SPN, a.s., 1998, samotné texty použity nebyly, pouze odkazy na ně.
- Kliparty - [www.office.microsoft.com](http://www.office.microsoft.com)