




## INVESTICE DO ROZVOJE VZDĚLÁVÁNÍ

Název školy:	Základní škola a Mateřská škola Bílov, příspěvková organizace
Číslo projektu:	CZ.1.07/1.4.00/21.2642
Autor:	Světlana Žáková
Období:	Březen 2013
Název:	VY_32_INOVACE_111_HV1
Vzdělávací oblast:	Člověk a umění
Vzdělávací obor:	Hudební výchova
Téma:	Melodie a rytmus
Ročník:	2.
Anotace:	Pracovní list určený k výuce a procvičování v hodinách hudební výchovy ve spojených ročnících 1.,2.a 3. <ul style="list-style-type: none"><li>- Opakování noty c ,d, e</li><li>- Znázornění délky not</li><li>- Těžká a lehká doba</li><li>- Doplnovačka</li></ul>


## Melodie, délka not, takt, těžká a lehká doba

1/ Vybarvi všechny noty c žlutě, d oranžově a e červeně.

Napiš na řádek jejich názvy písmeny c,d, e



2/ Znázorni délku not pomocí čárek a tečky takto o o o

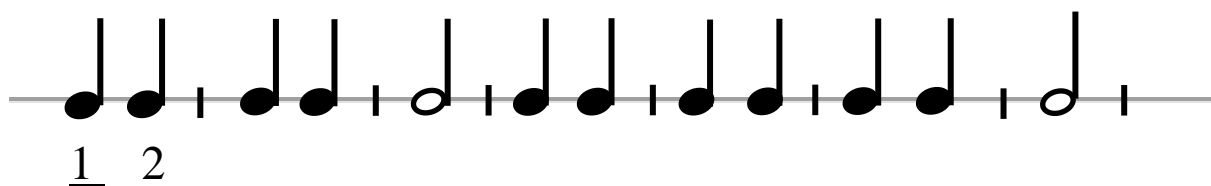


3/ Takt 2 1 těžká doba 2 lehká doba

4



1 2




1 2

4/ Zapiš pod noty obě doby, těžkou dobu podtrhni a označ 1,  
lehkou dobu označ 2

5/ Do okének doplň jen první písmeno z názvu obrázku:

--	--	--	--	--

1.    2.    3.    4.    5.



Tajenku napiš : .....

## Zdroj:

- Vlastní tvorba
- Otázky a úkoly jsou zpracovány pro použití při výuce hudební výchovy v malotřídní škole v návaznosti k textům a písním učebnice hudební výchovy pro 2. ročník, nakladatelství SPN, a.s., 1998, samotné texty použity nebyly, pouze odkazy na ně.
- Kliparty - [www.office.microsoft.com](http://www.office.microsoft.com)