PROJEKT EU peníze školám

s š u m

Střední škola
uměleckomanažerská, s.r.o.

Číslo projektu: CZ.1.07/1.5.00/34.0320
Název projektu: Moderní škola
Název školy: Střední škola uměleckomanažerská, s.r.o., Táborská 185, Brno

Předmět:	**Písmo a typografie**
Téma:	**AId – Panel nástrojů / Lupa**
Ročník:	**2.**
Jméno autora:	**Bc. Beneš Jaroslav**
Číslo šablony:	**VY_32_INOVACE_BEN_PAT.2_2_04**

evropský sociální fond v ČR
EVROPSKÁ UNIE
MINISTERSTVO ŠKOLSTVÍ, MLÁDEŽE A TĚLOVÝCHOVY
OP Vzdělávání pro konkurenceschopnost
INVESTICE DO ROZVOJE VZDĚLÁVÁNÍ

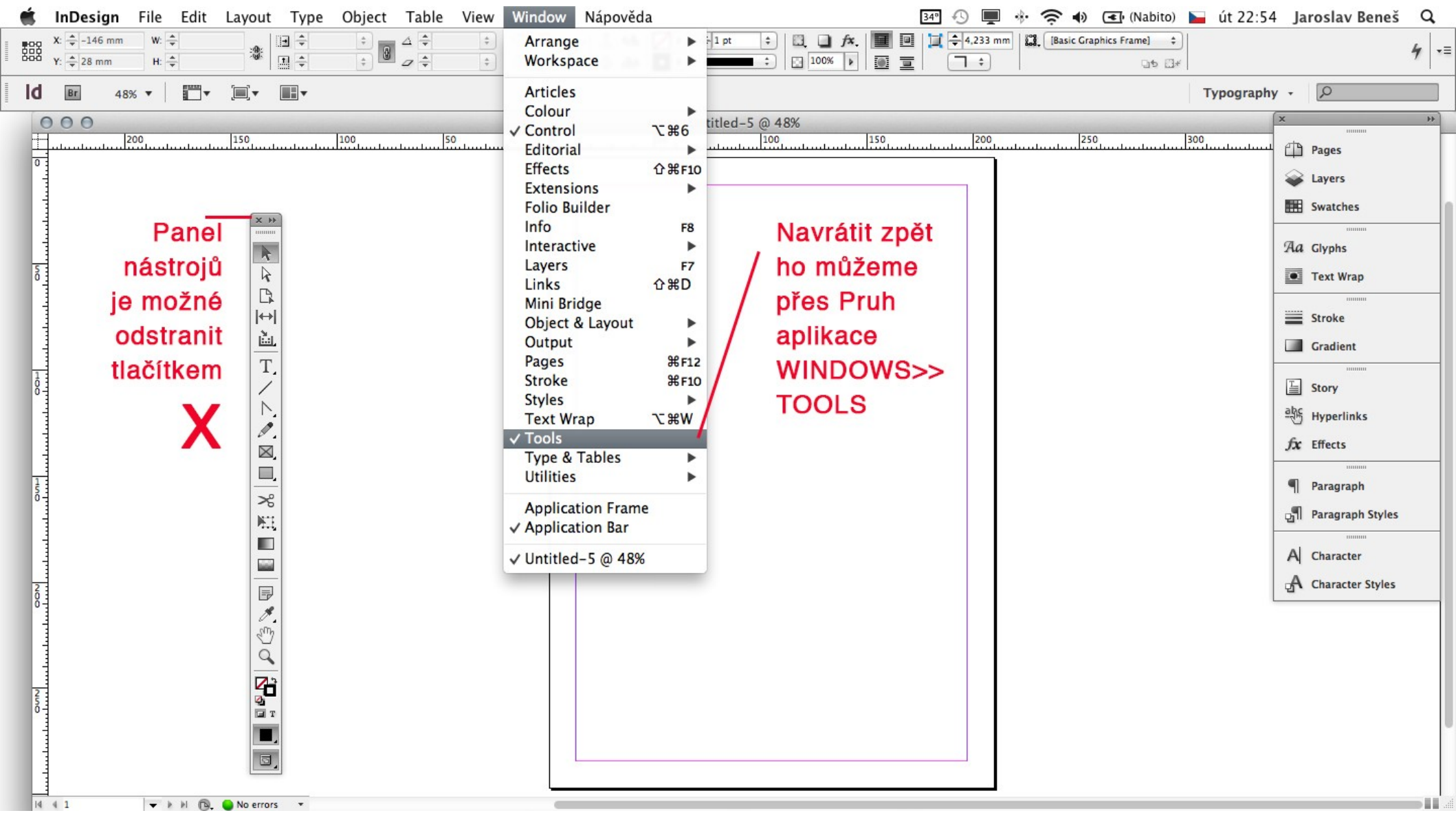
InDesign File Edit Layout Type Object Table View Window Nápověda
Arrange
Workspace
Articles
Colour
✓ Control ⌥⌘6
Editorial
Effects ⇧⌘F10
Extensions
Folio Builder
Info F8
Interactive
Layers F7
Links ⇧⌘D
Mini Bridge
Object & Layout
Output
Pages ⌘F12
Stroke ⌘F10
Styles
Text Wrap ⌥⌘W
✓ Tools
Type & Tables
Utilities
Application Frame
✓ Application Bar
✓ Untitled-5 @ 48%
Panel nástrojů je možné odstranit tlačítkem
X
Navrátit zpět ho můžeme přes Pruh aplikace WINDOWS>> TOOLS
Pages
Layers
Swatches
Glyphs
Text Wrap
Stroke
Gradient
Story
Hyperlinks
Effects
Paragraph
Paragraph Styles
Character
Character Styles

Přehled panelu nástrojů

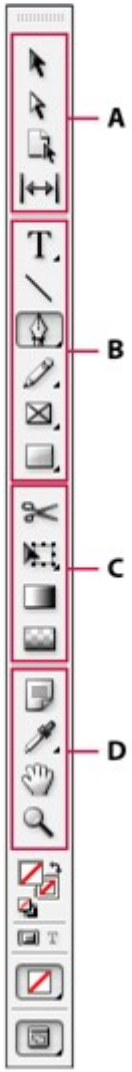

A Nástroje pro výběr

- **Výběr (V, Escape)***
- **Přímý výběr (A)**
- **Stránka (Shift + P)**
- **Mezera (U)**

B Nástroje pro kreslení a práci s textem

- **Text (T)**
  - Text na cestě (Shift+T)
- **Čára (\)**
- **Pero (P)**
  - Přidat kotevní bod (=)
  - Odstranit kotevní bod (-)
  - Změnit kotevní bod (Shift+C)
- **Tužka (N)**
  - Vyhladit
  - Vymazat
- **Obdélníkový rámeček (F)**
  - Elipsovitý rámeček
  - Mnohoúhelníkový rámeček
- **Obdélník (M)**
  - Elipsa (L)
  - Mnohoúhelník

C Nástroje pro transformaci

- **Nůžky (C)**
- **Libovolná transformace (E)**
  - Otáčení (R)
  - Změna velikosti (S)
  - Zkosení (O)
- **Přechod (G)**
- **Přechodové prolnutí (Shift+G)**

D Nástroje pro úpravy a navigaci

- **Poznámka**
- **Kapátko (I)**
  - Měřítko (K)
- **Ručička (H)**
- **Lupa (Z)**

■ Vyznačuje výchozí nástroj * Klávesové zkratky jsou uváděny v závorkách

Obr.1

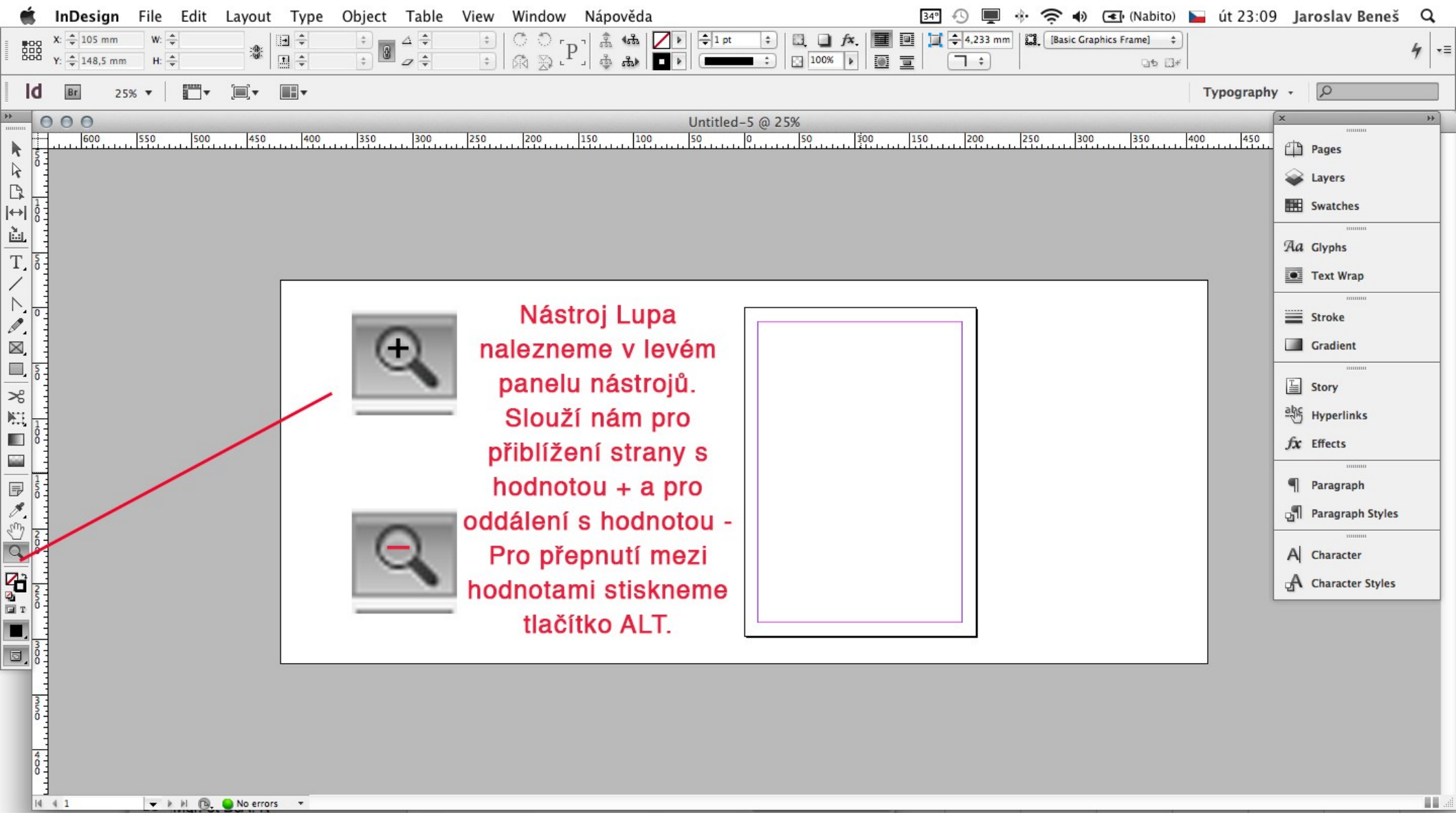
InDesign File Edit Layout Type Object Table View Window Nápověda
Jaroslav Beneš
Typography
Untitled-5 @ 25%
Pages
Layers
Swatches
Glyphs
Text Wrap
Stroke
Gradient
Story
Hyperlinks
Effects
Paragraph
Paragraph Styles
Character
Character Styles
Nástroj Lupa nalezneme v levém panelu nástrojů. Slouží nám pro přiblížení strany s hodnotou + a pro oddálení s hodnotou - Pro přepnutí mezi hodnotami stiskneme tlačítko ALT.

ZDROJE

Literatura

1) DVOŘÁK, Jan. *Adobe Indesign CS4*: Oficiální výukový kurz. Brno: Computer Press a.s., 2009, ISBN 978-80-251-2338-6.

Obrazová příloha

Obr1 AUTOR NEUVEDEN. *help.adobe.com* [online]. [cit. 7.9.2012]. Dostupný na WWW: http://help.adobe.com/cs_CZ/indesign/cs/using/images/er_00_popup.png

Vlastní archiv