

PROJEKT EU peníze školám



Střední škola
uměleckomanažerská, s.r.o.

Číslo projektu: CZ.1.07/1.5.00/34.0320

Název projektu: Moderní škola

Název školy: Střední škola uměleckomanažerská, s.r.o., Táborská 185, Brno

- Předmět:** Písmo a typografie
- Téma:** Ald – Tah / otočení / zrcadlení
- Ročník:** 2.
- Jméno autora:** Bc. Beneš Jaroslav
- Číslo šablony:** VY_32_INOVACE_BEN_PAT.2_2_07



evropský
sociální
fond v ČR



EVROPSKÁ UNIE





MINISTERSTVO ŠKOLSTVÍ,
MLÁDEŽE A TĚLOVÝCHOVY



OP Vzdělávání
pro konkurenceschopnost

INVESTICE DO ROZVOJE VZDĚLÁVÁNÍ


Pro změnu šířky tahu je nejrychlejší cesta využít nástroj v Ovládacím panelu. Zde si nadefinujeme v bodech požadovanou šířku



- Pages
- Layers
- Swatches
- Glyphs
- Text Wrap
- Stroke
- Gradient
- Story
- Hyperlinks
- Effects
- Paragraph
- Paragraph Styles
- Character
- Character Styles

ld Br 155,7% 100% 0° 5 pt 4,233 mm 100%

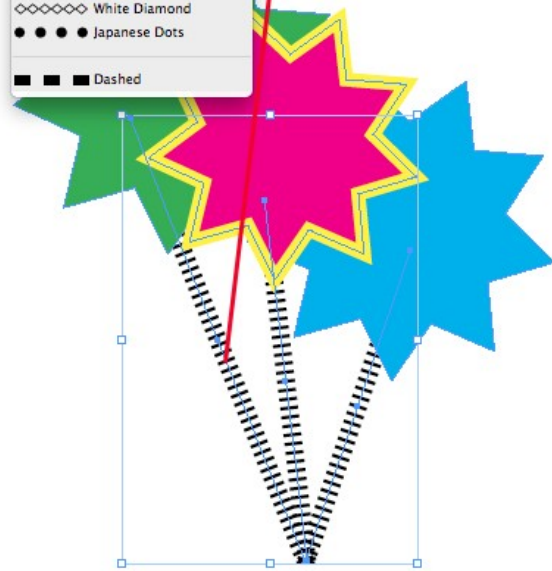
Typography



*Unt

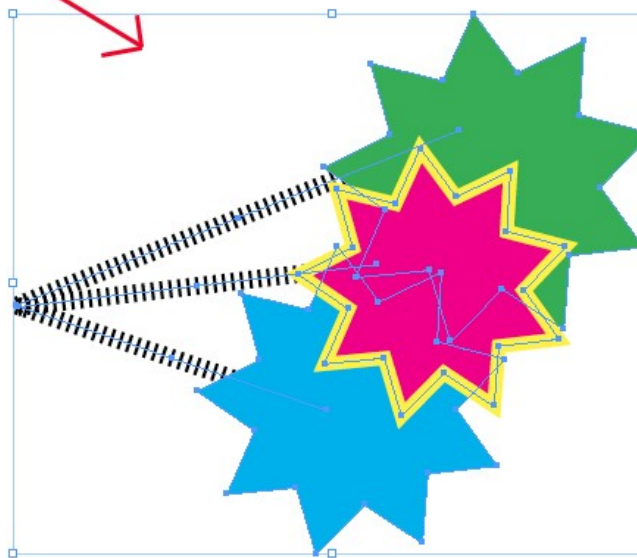

- Solid
- Thick - Thick
- Thick - Thin
- Thin - Thin - Thick
- Thin - Thick
- Thin - Thick - Thin
- Thin - Thin
- Triple
- Dashed (3 and 2)
- Dashed (4 and 4)
- Left Slant Hash
- Right Slant Hash
- Straight Hash
- Dotted
- Wavy
- White Diamond
- Japanese Dots
- Dashed

Při práci s tahem je možné určit i jeho podobu z několika možností v nabídce Ovládacího panelu (linie, tečky, vlnka, čárkovaná linie,...)



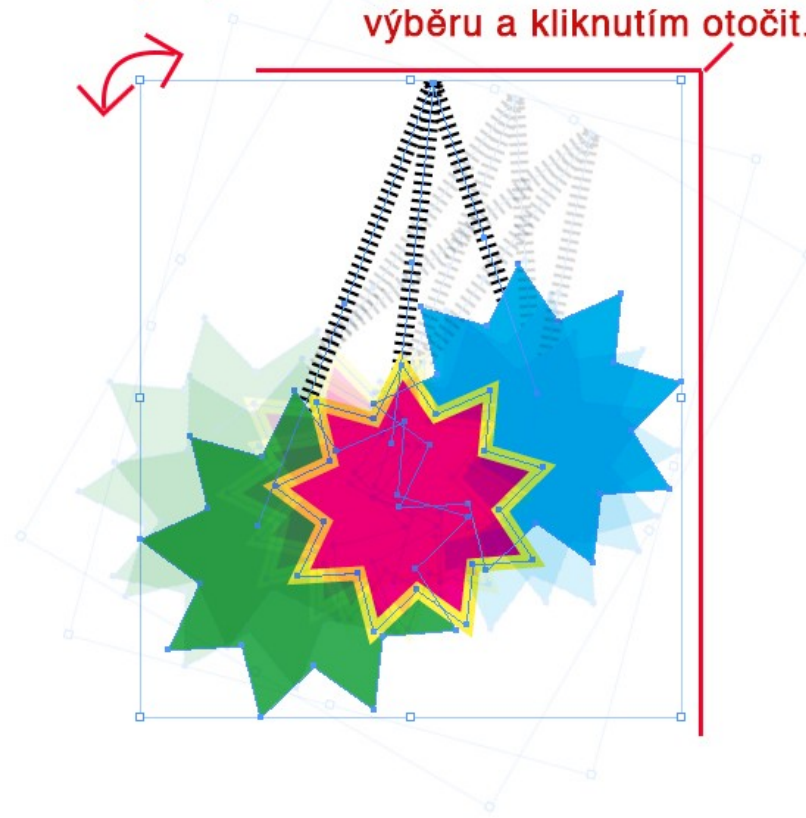

- Pages
- Layers
- Swatches
- Glyphs
- Text Wrap
- Stroke
- Gradient
- Story
- Hyperlinks
- Effects
- Paragraph
- Paragraph Styles
- Character
- Character Styles

Jednoduchá a rychlá je i práce s otáčením objektů v Ovládacím panelu. Zde stačí označit objekt a v horní liště kliknout na otočení o 90 stupňů doprava nebo doleva.





- Pages
- Layers
- Swatches
- Glyphs
- Text Wrap
- Stroke
- Gradient
- Story
- Hyperlinks
- Effects
- Paragraph
- Paragraph Styles
- Character
- Character Styles

Pro jednoduché natočení objektu o libovolný počet stupňů je nejhodnější označit objekt, ukázat myš do některého z rohů výběru a kliknutím otočit.



- Pages
- Layers
- Swatches
- Glyphs
- Text Wrap
- Stroke
- Gradient
- Story
- Hyperlinks
- Effects
- Paragraph
- Paragraph Styles
- Character
- Character Styles

V horním Ovládacím panelu je možné objekt, po označení, vertikálně nebo horizontálně zrcadlit



- Pages
- Layers
- Swatches
- Glyphs
- Text Wrap
- Stroke
- Gradient
- Story
- Hyperlinks
- Effects
- Paragraph
- Paragraph Styles
- Character
- Character Styles

ZDROJE

Literatura

- 1) DVOŘÁK, Jan. *Adobe Indesign CS4: Oficiální výukový kurz*. Brno: Computer Press a.s., 2009, ISBN 978-80-251-2338-6.

Obrazová příloha

Vlastní archiv