

# PROJEKT EU peníze školám



**Střední škola**  
uměleckomanažerská, s.r.o.

**Číslo projektu:** CZ.1.07/1.5.00/34.0320

**Název projektu:** Moderní škola

**Název školy:** Střední škola uměleckomanažerská, s.r.o., Táborská 185, Brno

**Předmět:** Písmo a typografie

**Téma:** Ald – Zarovnání objektů

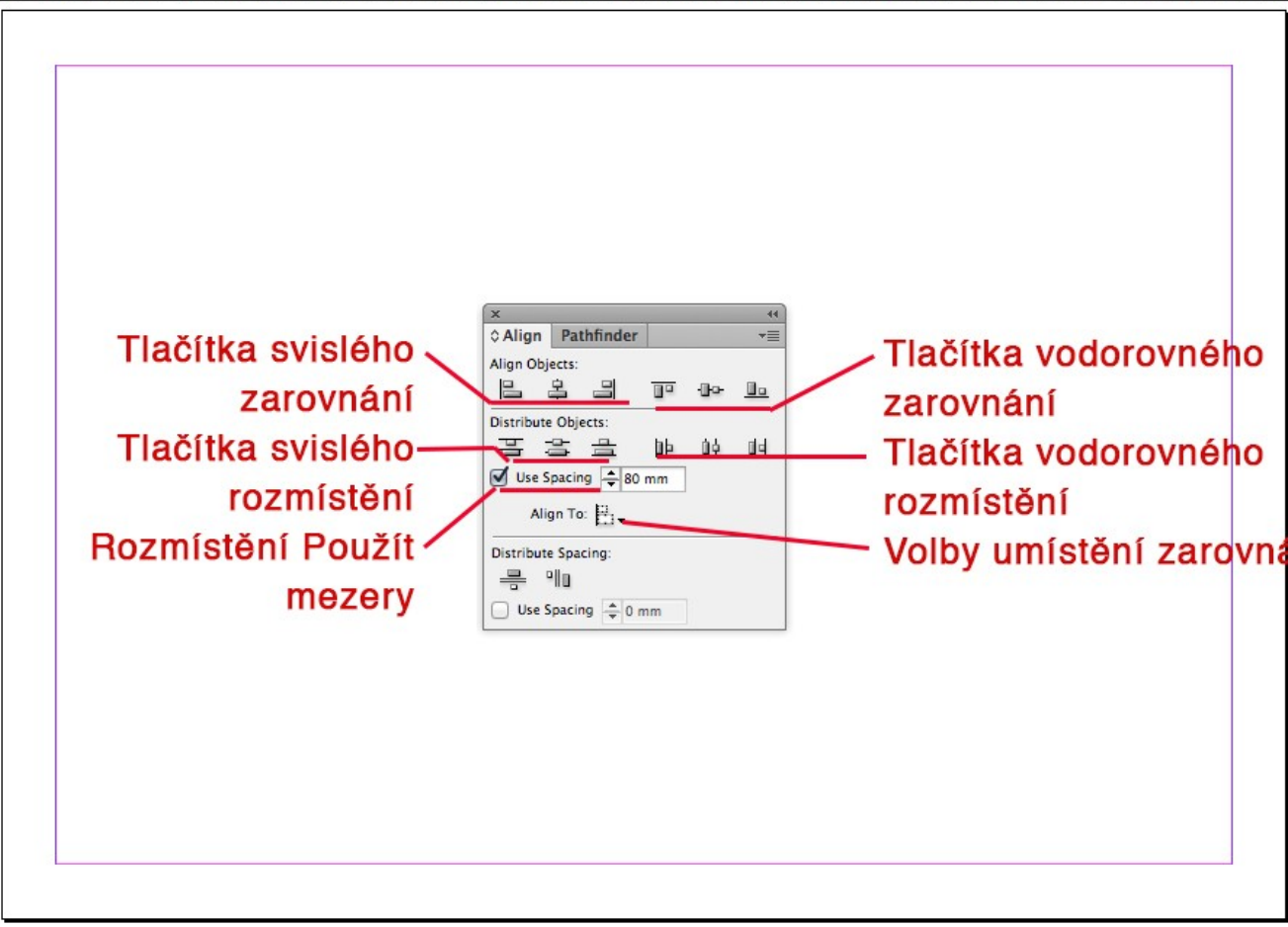
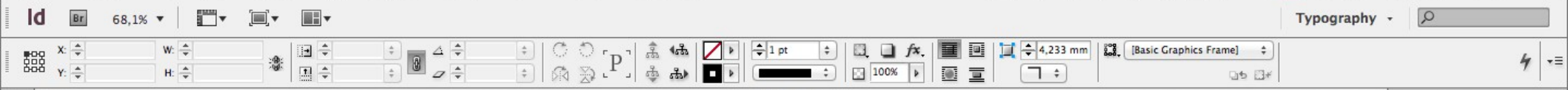
**Ročník:** 2.

**Jméno autora:** Bc. Beneš Jaroslav

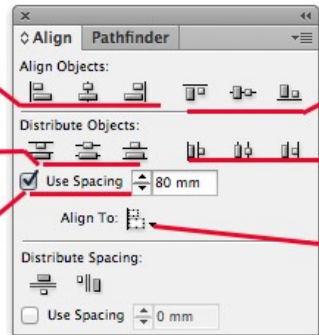
**Číslo šablony:** VY\_32\_INOVACE\_BEN\_PAT.2\_3\_2



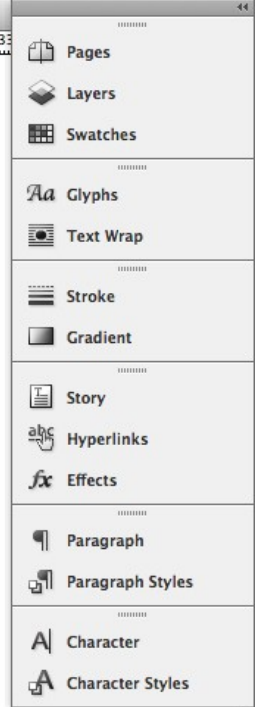
INVESTICE DO ROZVOJE VZDĚLÁVÁNÍ

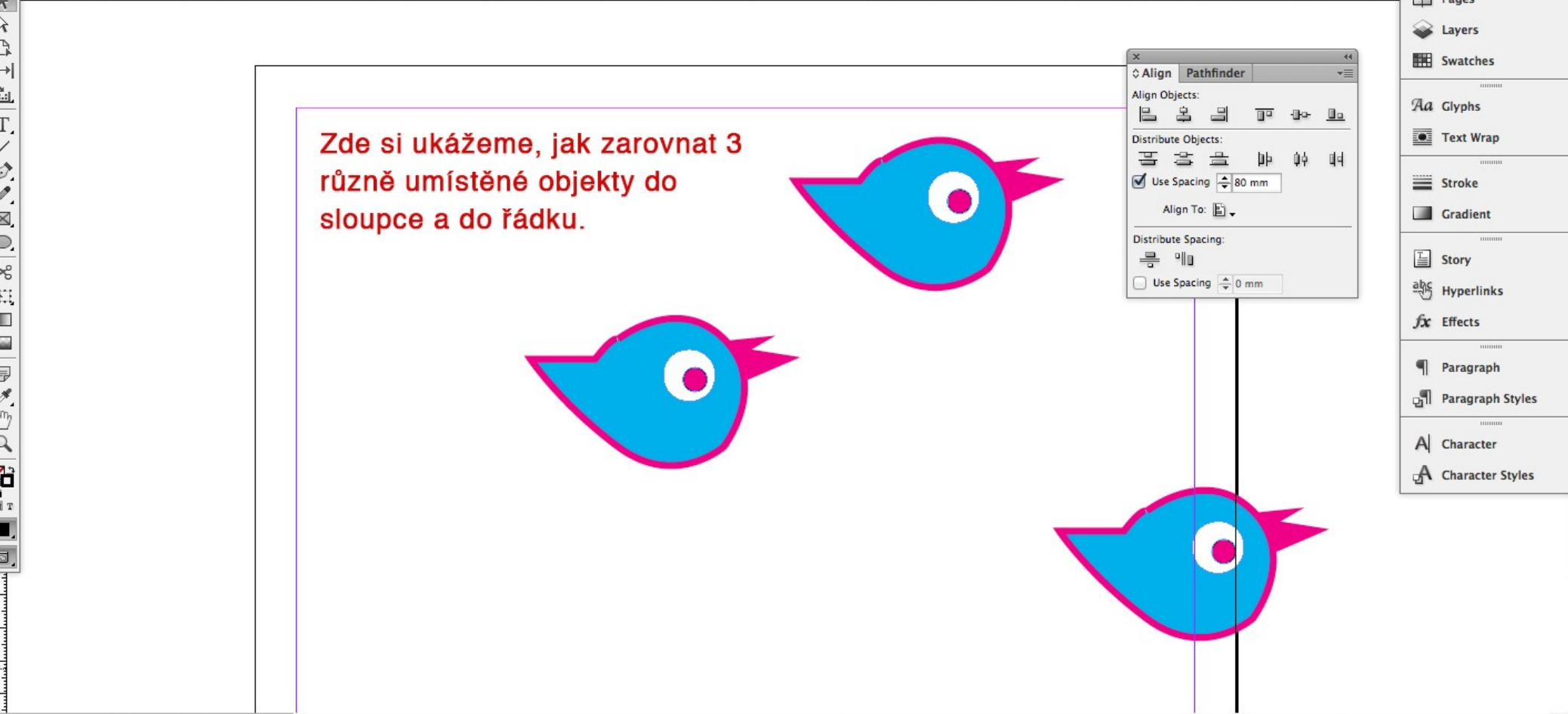


Tlačítka svislého zarovnání  
Tlačítka svislého rozmístění  
Rozmístění Použit mezery




Tlačítka vodorovného zarovnání  
Tlačítka vodorovného rozmístění  
Volby umístění zarovnání





- Pages
- Layers
- Swatches
- Glyphs
- Text Wrap
- Stroke
- Gradient
- Story
- Hyperlinks
- Effects
- Paragraph
- Paragraph Styles
- Character
- Character Styles

Objekty jsme si označili  
a v panelu Align zvolili  
možnost Align Horizontal  
centres.



Align Pathfinder

Align Objects:  
[Icons for Left, Center, Right, Top, Middle, Bottom, Left & Right, Top & Bottom, All]

Distribute Objects:  
[Icons for Left, Center, Right, Top, Middle, Bottom, Left & Right, Top & Bottom, All]

Use Spacing 80 mm

Align To: [Dropdown]

Distribute Spacing:  
[Icons for Left, Center, Right, Top, Middle, Bottom, Left & Right, Top & Bottom, All]

Use Spacing 0 mm

- Pages
- Layers
- Swatches
- Glyphs
- Text Wrap
- Stroke
- Gradient
- Story
- Hyperlinks
- Effects
- Paragraph
- Paragraph Styles
- Character
- Character Styles



# ZDROJE

## Literatura

- 1) DVOŘÁK, Jan. *Adobe Indesign CS4: Oficiální výukový kurz*. Brno: Computer Press a.s., 2009, ISBN 978-80-251-2338-6.

## Obrazová příloha

Vlastní archiv