

# PROJEKT EU peníze školám



**Střední škola**  
uměleckomanažerská, s.r.o.

**Číslo projektu:** CZ.1.07/1.5.00/34.0320

**Název projektu:** Moderní škola

**Název školy:** Střední škola uměleckomanažerská, s.r.o., Táborská 185, Brno

**Předmět:** Písmo a typografie  
**Téma:** Ald – Přejchod v textu  
**Ročník:** 2.

**Jméno autora:** Bc. Beneš Jaroslav

**Číslo šablony:** VY\_32\_INOVACE\_BEN\_PAT.2\_3\_14



INVESTICE DO ROZVOJE VZDĚLÁVÁNÍ

Essentials

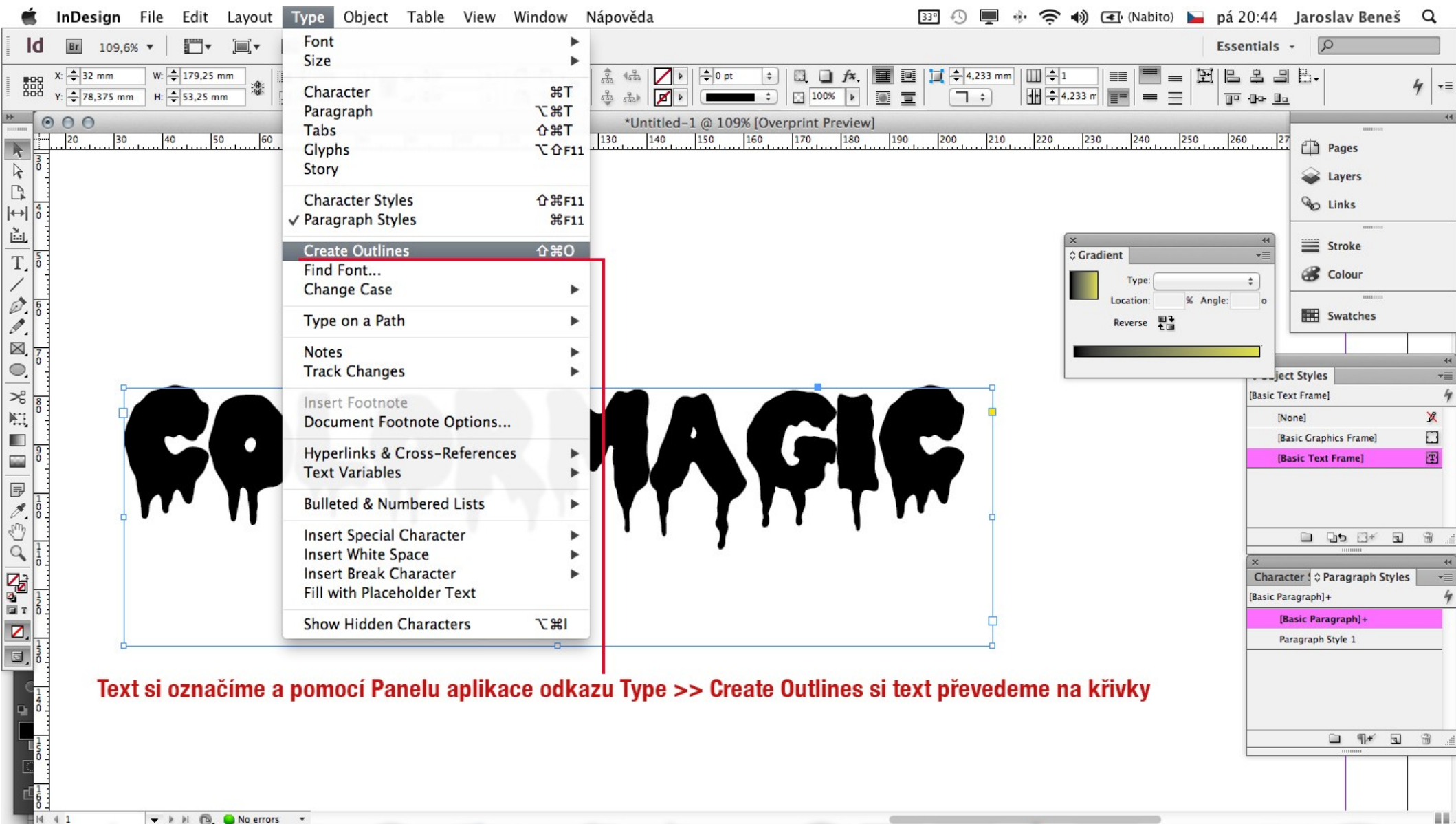
X: 222,75 mm W: Y: 103 mm H: 1 pt 4,233 mm [Basic Graphics Frame]+

\*Untitled-1 @ 109% [Overprint Preview]


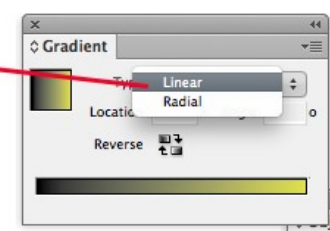
20 30 40 50 60 70 80 90 100 110 120 130 140 150 160 170 180 190 200 210 220 230 240 250 260



Pomocí textového pole si vytvoříme požadovaný text.



Na označený text, převedený na křivky, použijeme z paletky Gradient Lineární přechod.



Pages  
Layers  
Links  
Stroke  
Colour  
Swatches

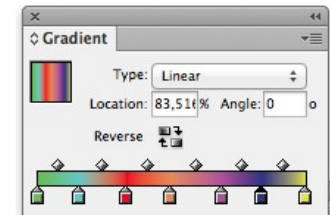
Object Styles

[None]+  
[Basic Graphics Frame]  
[Basic Text Frame]

Character Paragraph Styles

(No Styles)

[Basic Paragraph]  
Paragraph Style 1



**Pokud chceme text udělat více barevný v paletce Gradient stačí kliknout na spodní barvovou lištu a přidat nové body s vlastními barvami. Přejchod se automaticky změní.**

**Barva se vždy mění v levém nástroji panelů.**

# ZDROJE

## Literatura

- 1) DVOŘÁK, Jan. *Adobe Indesign CS4: Oficiální výukový kurz*. Brno: Computer Press a.s., 2009, ISBN 978-80-251-2338-6.

## Obrazová příloha

Vlastní archiv