



# ZÁKLADNÍ ŠKOLA PRAKTICKÁ ČESKÁ TŘEBOVÁ

Číslo projektu: CZ.1.07/1.4.00/21.2101

Autor: Mgr. Hana Konvalinová

Název: Body - head

VY\_22\_INOVACE\_02.19

jazyk a jazyková komunikace – anglický jazyk

5. – 9. roč. ZŠ praktické

Vytvořeno: červenec – srpen 2012

Zařazení:

## ANOTACE:

- Materiál je určen pro počáteční výuku anglického jazyka na základní škole praktické.
- Upevňuje základní slovní zásobu v oboru Body-head



BODY - HEAD:

HEAD




## PARTS OF HEAD:

○ hair



# PARTS OF HEAD:

eye



eyes




## PARTS OF HEAD:

○ nose




## PARTS OF HEAD:

○ mouth



## PARTS OF HEAD:


- ear




ears



WHAT IS THIS?



WHAT IS THIS?



WHAT IS THIS?



WHAT'S THIS?



WHAT'S THIS?



## VOCABULARY:

○ a head – hlava	mn.č.	head <b>s</b>
○ an eye – oko		eye <b>s</b>
○ a nose – nos		nose <b>s</b>
○ an ear – ucho		ear <b>s</b>
○ hair – vlasy		-----
○ a face – obličej		face <b>s</b>
○ a neck – krk		neck <b>s</b>



The left side of the slide features a decorative design consisting of several vertical stripes in various shades of light brown and beige. Overlaid on these stripes are several solid brown circles of different sizes, arranged in a vertical, slightly irregular pattern. The largest circle is at the top, with smaller ones below it, and a few more scattered to the right.

## **POUŽITÉ MATEIRÁLY:**

**Clipart společnosti Microsoft.**