

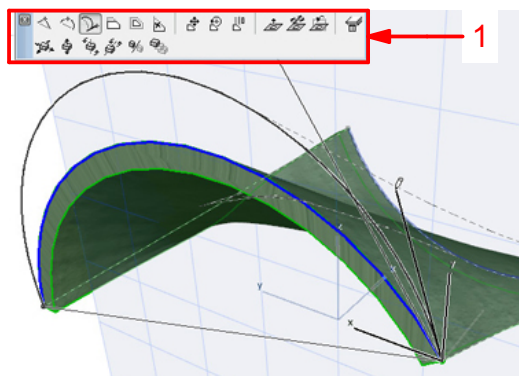
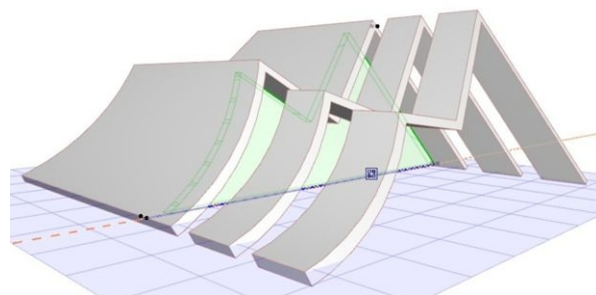
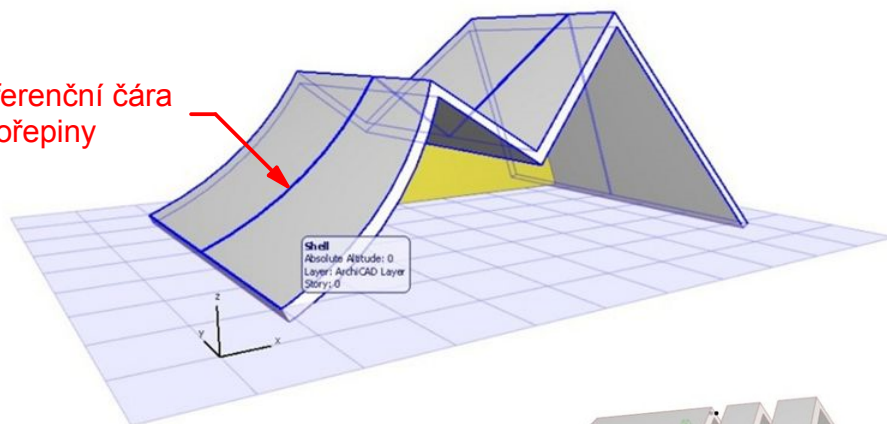
## Digitální učební materiál

Číslo projektu	CZ.1.07/1.5.00/34.0029
Číslo materiálu	VY_32_INOVACE_31-05
Název školy	Střední průmyslová škola stavební, Resslova 2, České Budějovice
Autor	Dalibor Veselý
Tematický celek	CAD pro druhý ročník
Ročník	3.
Datum tvorby	3. září 2012
Anotace	Pomocí výukového materiálu vyučující žákům předvede uživatelské prostředí ArchiCADu a kreslicí pomůcky určené k tvorbě virtuální budovy.
Metodický pokyn	Jednotlivé stránky popisují a zdůrazňují důležité části programu. Vhodné v kombinaci s otevřeným prostředím programu.
Pokud není uvedeno jinak, použitý materiál je z vlastních zdrojů autora	



## Ukázky skořepiny:

referenční čára skořepiny



Každou označenou skořepinu můžeme editovat stejně jako předešlé nástroje.

Podržíme-li myš na hraně nebo referenční čáře skořepiny, objeví se plovoucí paletka s ikonami \*1, díky kterým můžeme skořepinu deformovat.

Pomocí skořepiny nemusíme vytvářet jen zastřešení. Lze modelovat celé konstrukce, můžeme ji využít při jakémkoliv designu.

