



## INVESTICE DO ROZVOJE VZDĚLÁVÁNÍ



### DIGITÁLNÍ UČEBNÍ MATERIÁL

Číslo projektu	<b>CZ.1.07/1.5.00/34.0969</b>
Název školy	Gymnázium Česká a Olympijských nadějí, České Budějovice, Česká 64
Název materiálu	VY_52_INOVACE_VV_2_TOM_22_BOGOLAN
Autor	Mgr. Eva Tománková
Tematický okruh	Scénář pro vyučovací hodinu, praktické využití probraného učiva dle ŠVP RVP pro sportovní třídy Gymnázia Česká a Olympijských nadějí, České Budějovice
Ročník	2.
Datum tvorby	02.12. 2013
Anotace	Vztahy s neevropskými kulturami—gobelínek inspirovaný africkou metodou tkaní látek-bogolan. Pojem bogolan, umění Afriky, tradiční africká metoda tkaní látek. Praktické využití v hodině. Tapiserie, mini gobelínek, společná práce na závěsné textilní kompozici inspirované africkou barevností.
Metodický pokyn	Prezentace je určena jako scénář vyučovací hodiny na interaktivní tabuli k práci inspirované africkým textilním uměním. Možnost využití práce na výzdobu školy.
Pokud není uvedeno jinak, použitý materiál je z vlastních zdrojů autora. Dávám svolení k dalšímu šíření.	



INVESTICE DO ROZVOJE VZDĚLÁVÁNÍ

Pomůcky: dřevěný rámeček, vlny, hřebíčky, kladivo, provázek na osnovu, větší jehla s ohnutým koncem, vidlička, 1 proužek z tvrdého papíru.

Postup:

1. Nechejte se inspirovat barevností afrických látek.



1.


[narvikk](#). Obrázek č. 1 [cit. 2013-02-12] je dostupný pod licencí Public Domain, Options na WWW:

< [http://www.istockphoto.com/stock-photo-3414857-moroccan-](http://www.istockphoto.com/stock-photo-3414857-moroccan-carpets.php?esource=linkconn&aid=53247&asid=127014&cid=4471&lid=21)

[carpets.php?esource=linkconn&aid=53247&asid=127014&cid=4471&lid=21](http://www.istockphoto.com/stock-photo-3414857-moroccan-carpets.php?esource=linkconn&aid=53247&asid=127014&cid=4471&lid=21) >

INVESTICE DO ROZVOJE VZDĚLÁVÁNÍ

2.



[ManuelVelasco](#). Obrázek č. 2 [cit. 2013-02-12] je dostupný pod licencí Public Domain, Options na WWW:

< <http://www.istockphoto.com/stock-photo-15552685-north-african-traditional-fabric.php?esource=linkconn&aid=53247&asid=127014&cid=4471&lid=21> >

3.



[Fanny Schertzer](#). Obrázek č. 3 [cit. 2013-02-12] je

INVESTICE DO ROZVOJE VZDĚLÁVÁNÍ

dostupný pod licencí Creative Commons  
na WWW:

< [http://en.wikipedia.org/wiki/File:Kanga\\_and\\_kitenge\\_in\\_Tengeru\\_Market,\\_Arusha,\\_Tanzania.jpg](http://en.wikipedia.org/wiki/File:Kanga_and_kitenge_in_Tengeru_Market,_Arusha,_Tanzania.jpg)

>



4.

Bògòlanfini fabric

Original uploader was [Malidirect](#) at [en.wikipedia](#).

Obrázek č. 4 [cit. 2013-02-12] je dostupný  
pod licencí Public Domain na WWW:

< [http://en.wikipedia.org/wiki/File:Traditional\\_mud\\_cloth.jpg](http://en.wikipedia.org/wiki/File:Traditional_mud_cloth.jpg) >

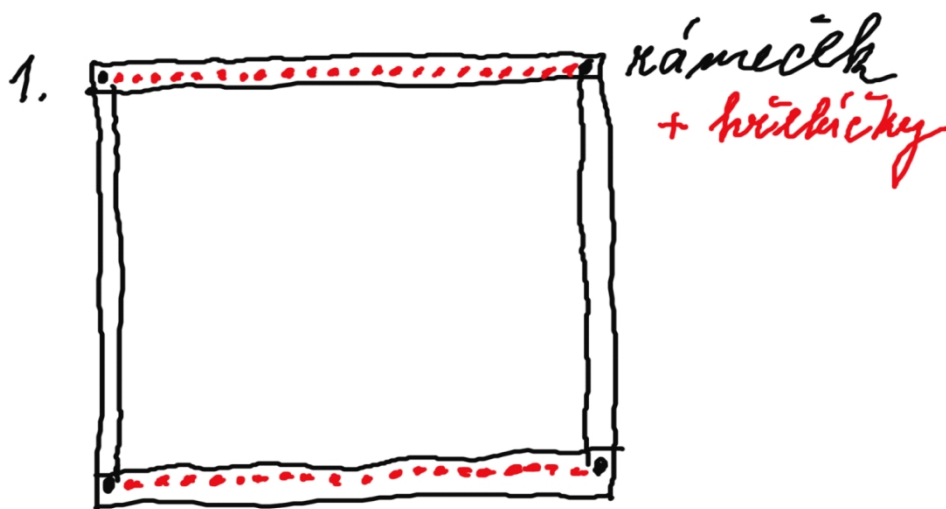
2. Seznamte se s pojmem  
bogolan—tradiční ruční africká metoda  
tkaní látek. Pojem si vyhledejte na

INVESTICE DO ROZVOJE VZDĚLÁVÁNÍ

internetu.

3. Udělejte si doma dřevěný rámeček  
(15 x 15cm)

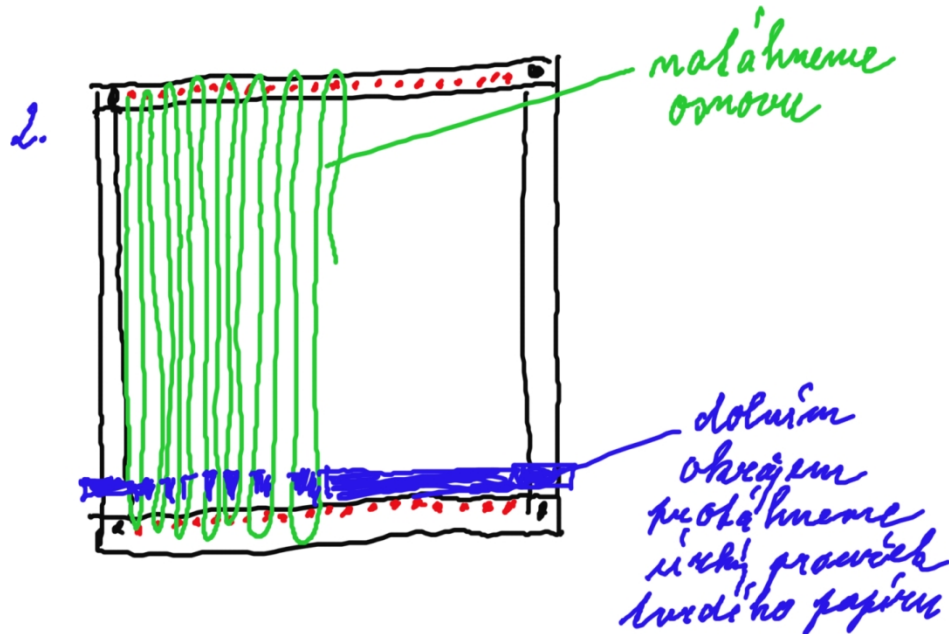
a/ na vrchní a spodní okraj přibijte  
hřebíčky (pokud možno blíž k sobě)



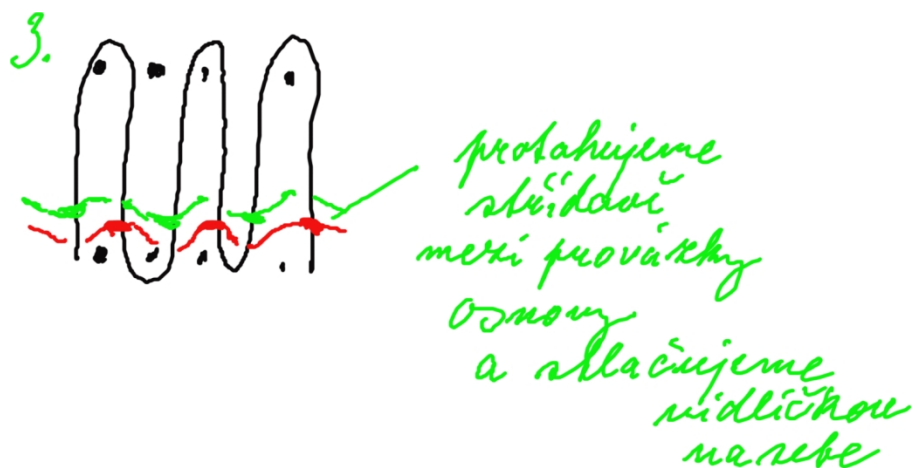
Obrázek č. 5-vlastní kresba autorky

4. Na rámeček natáhněte osnovu  
z provázku.

INVESTICE DO ROZVOJE VZDĚLÁVÁNÍ



Obrázek č. 6-vlastní kresba autorky  
5. Spodní okraj osnovy propleťte úzkým proužkem tvrdého papíru.



Obrázek č. 7-vlastní kresba autorky

6. Začněte tkát od spodního okraje, proplétejte střídavě na a pod nit osnovy, další řadu zase opačně.
7. Každou řadu přitlačte na tu předchozí vidličkou, aby byl kobereček hustý.
8. Střídejte barevnost a vzory dle vlastní fantazie.

Výstup—ukázka prací žáků naší školy  
(zveřejněno se souhlasem autorů)

8.-10.



## INVESTICE DO ROZVOJE VZDĚLÁVÁNÍ



Zdroje:

1. Rámcový vzdělávací program pro gymnázia se sportovní přípravou (Výzkumný ústav pedagogický, Praha 2007)
2. [narvikk](#). Obrázek č. 1 [cit. 2013-02-12] je dostupný

INVESTICE DO ROZVOJE VZDĚLÁVÁNÍ

pod licencí Public Domain, Options na  
WWW:

< <http://www.istockphoto.com/stock-photo-3414857-moroccan-carpets.php?esource=linkconn&aid=53247&asid=127014&cid=4471&lid=21> >

3. [ManuelVelasco](#). Obrázek č. 2 [cit. 2013-02-12] je dostupný pod licencí Public Domain, Options na WWW:

< <http://www.istockphoto.com/stock-photo-15552685-north-african-traditional-fabric.php?esource=linkconn&aid=53247&asid=127014&cid=4471&lid=21> >

4. [Fanny Schertzer](#). Obrázek č. 3 [cit. 2013-02-12] je dostupný pod licencí Creative Commons na WWW:

< [http://en.wikipedia.org/wiki/File:Kanga\\_and\\_kitenge\\_in\\_Tengeru\\_Market,\\_Arusha,\\_Tanzania.jpg](http://en.wikipedia.org/wiki/File:Kanga_and_kitenge_in_Tengeru_Market,_Arusha,_Tanzania.jpg) >

5. Original uploader was [Malidirect](#) at [en.wikipedia](#).  
Obrázek č. 4 [cit. 2013-02-12] je



INVESTICE DO ROZVOJE VZDĚLÁVÁNÍ

dostupný pod licencí Public Domain na  
WWW:

< [http://en.wikipedia.org/wiki/File:Traditional\\_mud\\_cloth.jpg](http://en.wikipedia.org/wiki/File:Traditional_mud_cloth.jpg) >

6. Obrázek č. 5-vlastní kresba autorky
7. Obrázek č. 6-vlastní kresba autorky
8. Obrázek č. 7-vlastní kresba autorky

Obrázky č. 8-10-výstup–ukázka prací žáků  
naší školy (zveřejněno se souhlasem autorů)