

Název	Zdrobněliny	
Anotace	Materiál je určen k rozšíření slovní zásoby, k rozvoji jazykového citu, gramatické roviny řeči a mluvní pohotovosti	
Autor	Mgr. Gabriela Černochová	
Jazyk	čeština	
VVC	Žáci si přirozeně rozšíří slovní zásobu, upevní gramatickou strukturu jazyka a rozvinou jazykový cit	
Klíčová slova	Kabela, kabelka.....	
Druh učebního materiálu	Pracovní list č. 4	
Cílová skupina	Typ a stupeň vzdělání	Základní vzdělávání- první stupeň
	Věková skupina	6-10 let
Zařazení do výuky- využití ⁶	Vzdělávací oblast	Jazyk jazyková komunikace
	Tématický okruh	Rozvoj dílčích funkcí
	Předmět	Komunikační dovednosti
	Integrace mezi předměty	LI, ČJ



evropský
sociální
fond v ČR



EVROPSKÁ UNIE



MINISTERSTVO ŠKOLSTVÍ,
MLÁDEŽE A TĚLOVÝCHOVY

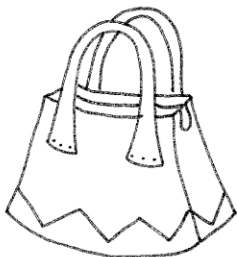


OP Vzdělávání
pro konkurenceschopnost

INVESTICE DO ROZVOJE VZDĚLÁVÁNÍ

Pracovní list č. 4
Zdrobněliny


Tvoř zdrobněliny k obrázkům v levém sloupci. Dopiš pod obrázky v pravém sloupci odpovídající slovo.



Kabela




.....



Vana



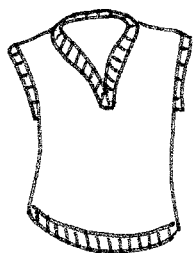
.....




Vlak





.....




Vesta



Cesta




Věvec




Vesnice






Vozík




.....




Kytka



.....



Slunce



.....

Metodické pokyny a řešení pro pracovní list č. 5

Zde je uveden jen možný postup práce se žáky. Učitel může využít daný pracovní list v kterémkoliv vhodném předmětu, především při logopedické intervenci a komunikačních dovednostech.

Práce se žáky:

Učitel předloží žákům pracovní list s větším a menším obrázkem. Pod větším obrázkem je napsané odpovídající slovo. Úkolem žáka je doplnit správné slovo u menšího obrázku.

V poznámkách uvádím všechna slova odpovídající obrázkům.

Poznámky: Kabela – kabelka

Vana – vanička

Vlak – vláček

Vesta – vestička

Cesta – cestička

Věvec – věneček

Vesnice – vesnička

Vozík – vozíček

Kytka – kytička

Slunce - sluníčko

Ilustrace: Klára Krejzová