

Hledání rozdílů mezi obrázky		
Anotace	Materiál je určen k rozvíjení zrakového vnímání a posílení zrakové diferenciacce	
Autor	Mgr. Gabriela Černochová	
Jazyk	čeština	
VVC	Žáci si procvičí zrakové vnímání	
Klíčová slova	Rybník, vodník.....	
Druh učebního materiálu	Pracovní list č.19	
Cílová skupina	Typ a stupeň vzdělání	Základní vzdělávání- první stupeň
	Věková skupina	6-10 let
Zařazení do výuky- využití⁶	Vzdělávací oblast	Jazyk jazyková komunikace
	Tématický okruh	Rozvoj dílčích funkcí
	Předmět	Komunikační dovednosti
	Integrace mezi předměty	LI,ČJ





INVESTICE DO ROZVOJE VZDĚLÁVÁNÍ

Pracovní list č. 19
Hledání rozdílů mezi obrázky

Úkol č. 1






Najdi pět rozdílů mezi obrázky.



Pracovní list č. 19
Hledání rozdílů mezi obrázky

Úkol č. 2

Najdi devět rozdílů mezi obrázky.



Metodické pokyny a řešení pro pracovní list č.19

Zde je uveden jen možný postup práce se žáky. Učitel může využít daný pracovní list v kterémkoliv vhodném předmětu, především pak při komunikačních dovednostech a logopedické intervenci.

Práce se žáky:

Pracovní list obsahuje skupinu dvou obrázků lišící se u úkolu č. 1 pěti rozdíly a u úkolu č. 2 devíti rozdíly. Úkolem žáka je tyto rozdíly rozpoznat.

Ilustrace: Klára Krejzová