



MINISTERSTVO ŠKOLSTVÍ,  
MLÁDEŽE A TĚLOVÝCHOVY



OP Vzdělávání  
pro konkurenceschopnost

INVESTICE DO ROZVOJE VZDĚLÁVÁNÍ

Název školy: *Základní škola a mateřská škola, Hlušice*

Autor: *Mgr. Nikol Charvátová*

Číslo projektu: CZ.1.07/1.4.00/21.3235



Název: *VY\_32\_INOVACE\_3B\_09\_Opakování pravopisu i,í a y,ý*

Téma: *Český jazyk ve 3. a 4. ročníku ŽŠ*

# Anotace

- ▣ Žáci si v této hodině zopakují slova protikladná, vzorce u souvětí, vyjmenovaná slova a zároveň si procvičí rod střední, ženský a mužský.
- ▣ Na straně 3 žáci doplní vynechané i/í nebo y/ý. Oranžově vybarví vždy to políčko, které obsahuje správné řešení.
- ▣ V dalším úkolu budou žáci soutěžit. Píší na řádky názvy věcí, které nejsou na obrázku ve zcela stejné dvojici. Potom podstatná jména rozdělí do tří skupin. U posledního cvičení žáci přiřazují slova protikladná ke slovům v rámech.

V postel _	I	Kdo	Y	A
pod lipam _	I	viděl	Y	kdo
dvě sov _	I	z vás	Y	v
v lahv _ch	I	zahradě	Y	uviděl
za chvíl _	I	stoupat	Y	podvečer
bílé hus _	I	strašáky	Y	motýlky
bez chy _	I	vylézat	Y	z
ve větv _ch	I	růžových	Y	z myších
do tráv _	I	děr?	Y	poupat?
s houbam _	I	Ti,	Y	Strašáci
v rokl _	I	kdo	Y	nejsou.
z Jihlav _	I	Basta	Y	to
na zem _	I	viděli	Y	bum.
s žádostm _	I	dostanou	Y	Dáme ti
do kaps _	I	pětku	Y	jedničku
nad jedl _	I	za dobrou	Y	jako
za horam _	I	dívanou.	Y	dům..





sněžinka




domek



kapky



ovečka



sluníčko



panenka




cukroví



klaun



tulipán



beruška



beránek



hrneček



kašpárek




kočka



kytara



letadlo



čepice



bambulka

☞ Přepište přísloví, jak skutečně znějí. Vyznačte v nich zájmena.

**Komu není rady, tomu se zelení.**

**Kdo šetří, dál doskáče.**

**Kdo jinému jámu kopá,  
v apatyce nekoupí.**

## Doplňte vhodná slova do vět.

přibila	Adam ..... svého spolužáka.
byl	Vašek včera nešel do kina ,..... doma.
bil	Moje teta ..... celý měsíc nemocná.
byla	Průtrž mračen nám celou noc ..... do oken.
bila	Vloni ..... v lesích mnoho hub.
bylo	Neposlušné dítě ..... hračkou o dveře.
bilo	Naše staré hodiny nepřestaly ..... .
být	Měl bys ..... ve škole ve tři čtvrtě na osm.
bít	Myslivec ..... pušku patronou.
nabyl	Četbou ..... Jarda mnoho nových zkušeností.
nabil	Do našeho oddílu ..... nová dívka.
přibyla	Jsem šikovná, sama jsem ..... hřebík.

# V daných souvětích vyznačte slovesa a napište vzorec souvětí.

Helena mi řekla, že k nám v neděli přijede.

Poněvadž es rozhodla v poslední chvíli, nestihla se omluvit.

Když jsem se vrátila domů, zatelefonovala jsem Věře.

Tatínek si přeje, aby šel Petr na průmyslovou školu.

Ale Petr se rozmýšlí, protože se bojí matematiky.

Povídá se, že bude letos velká zima.

nové

ostrá

obrovský

černá

křivý

čistá

tvrdý

studené

# Citace

- obrázek

version="1.0"?>Www.google.czhttp://www.google.com/imgres?imgurl=http://www.davona.cz/userdata/shopimg/davona/image/detske/hlemyzd.JPG&imgrefurl=http://www.davona.cz/863-detske-obrazky/&h=400&w=500&sz=87&tbnid=k1bftsqZGVyeJM:&tbnh=91&tbnw=114&prev=/search%3Fq%3Dd%25C4%259Btsk%25C3%25A9%2Bobr%25C3%25A1zky%26tbm%3Disch%26tbo%3Du&zoom=1&q=d%4%9Btsk%3%A9+obr%3%A1zky&docid=cQSEQ03r0tNrfM&sa=X&ei=h1U1T\_WTN-fd4QSaye30AQ&ved=0CDUQ9QEwAQ&dur=1303Www.google.czonline2012-02-10

- obrázek

version="1.0"?>Www.google.czhttp://www.google.com/imgres?q=omalov%3%A1nky+pro+p%5%99ed%5%A1kol%3%A1ky&um=1&hl=cs&client=aff-maxthon-newtab&sa=N&channel=t2&biw=970&bih=586&tbm=isch&tbnid=-EJF8DIHbJniLM:&imgrefurl=http://www.predskolaci.cz/%3Ftag%3Ddum&docid=Qvw-z8foQ1r5gM&imgurl=http://www.predskolaci.cz/wp-content/uploads/2009/11/domecky2-2211-sk.jpg&w=1024&h=1024&ei=E1Y1T4-NPNO5hAensJn5AQ&zoom=1&iact=rc&dur=455&sig=107764361049339391453&page=3&tbnh=123&tbnw=123&start=43&ndsp=24&ved=1t:429,r:1,s:43&tx=59&ty=42Www.google.czonline2012-02-10

- Text – vlastní tvorba autora.