



## INVESTICE DO ROZVOJE VZDĚLÁVÁNÍ

Číslo projektu:	CZ.1.07/1.5.00/34.0673
Název školy:	SOU a ZŠ Planá, Kostelní 129, Planá
Vzdělávací oblast:	Ekonomie
Předmět:	Finanční gramotnost
Tematický okruh:	Finanční gramotnost
Název materiálu:	Co říkají grafy o našem finančním chování
Číslo materiálu:	VY_62_INOVACE_1B_FG_19/20
Autor:	Ing. Vladimír Kasík
Datum tvorby:	01. 01. 2013

Použité zdroje uvedeny v závěru.

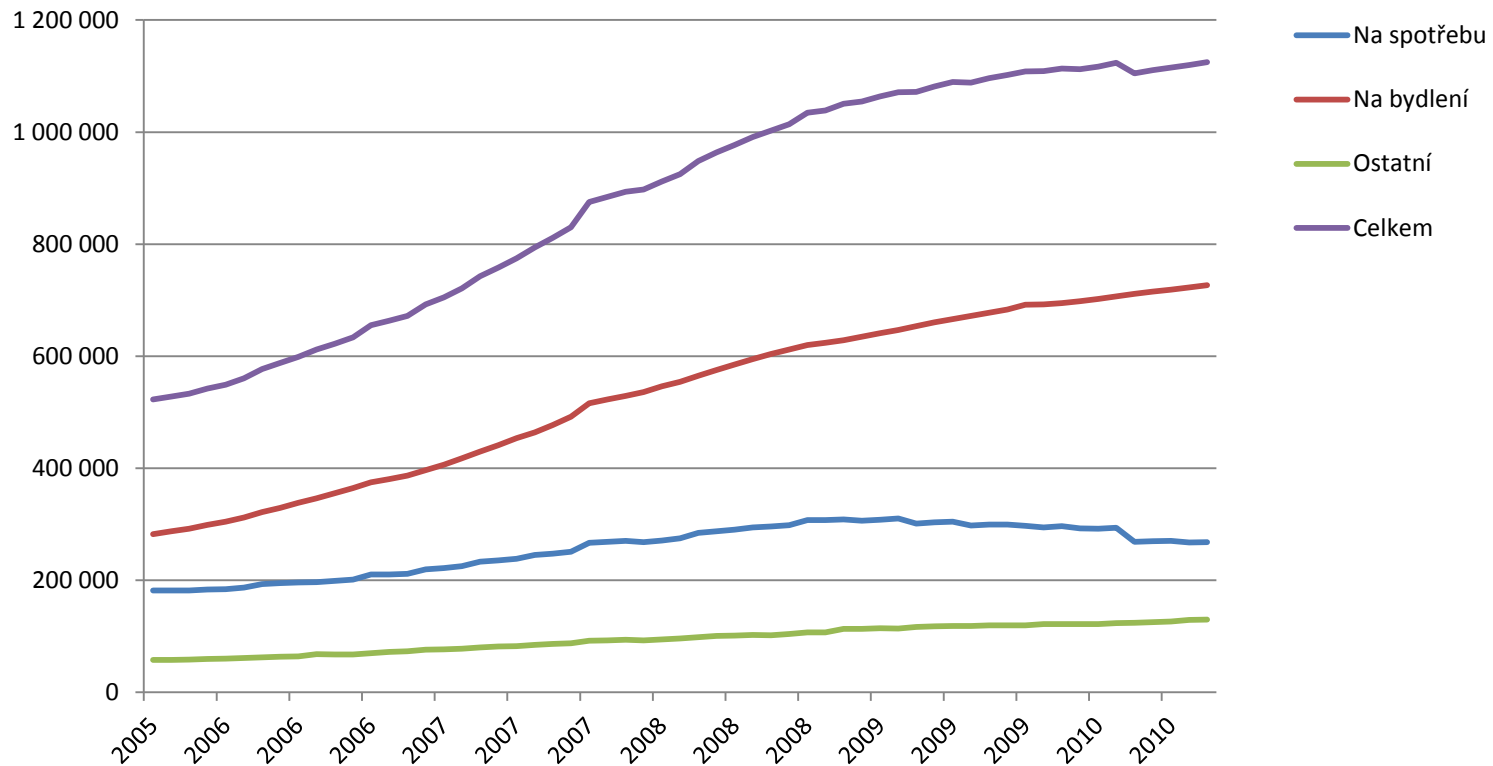
# Co říkají grafy o našem finančním chování?

...aneb: pro názornost.

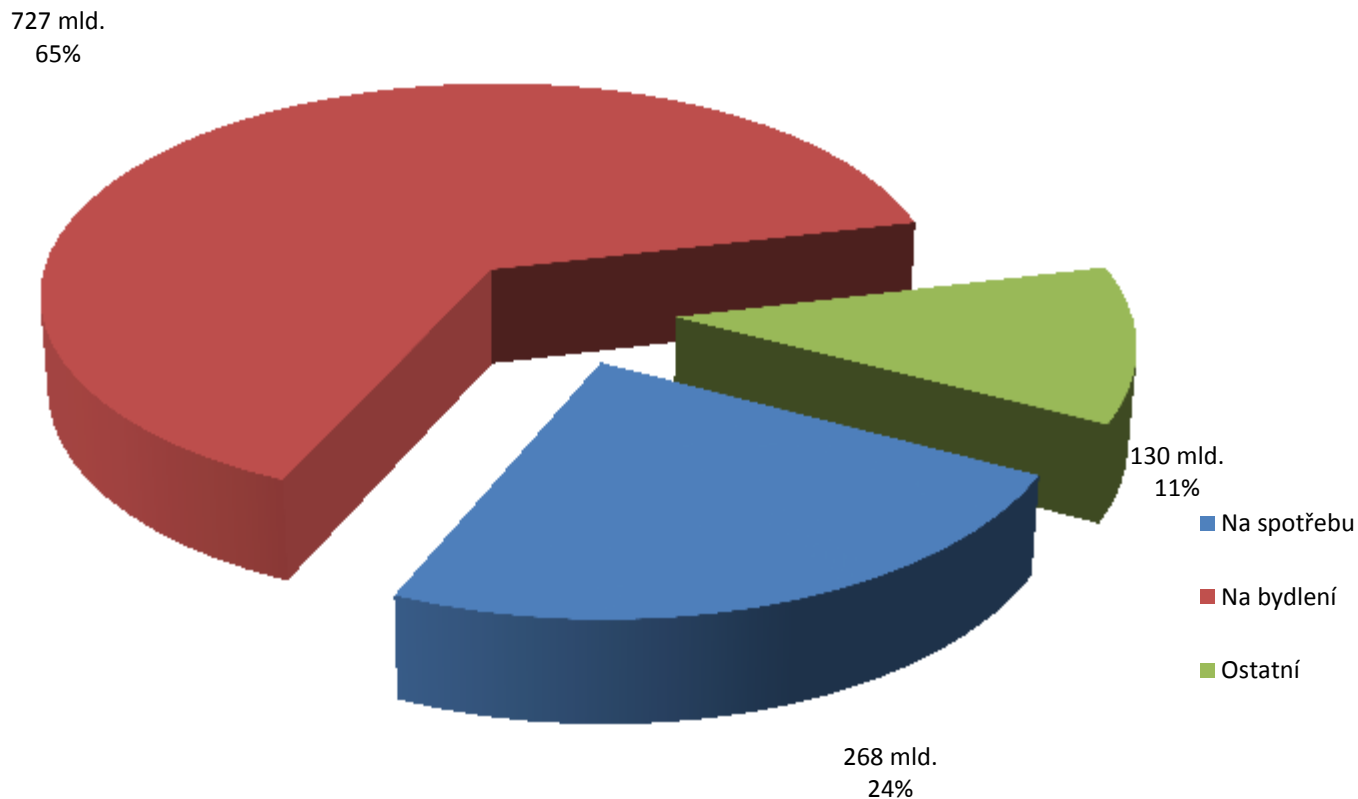
# Anotace

- Názorné grafické představení chování českých občanů na finančním trhu dává dobrou představu o současné situaci a vývoji na trhu finanční zadluženosti.

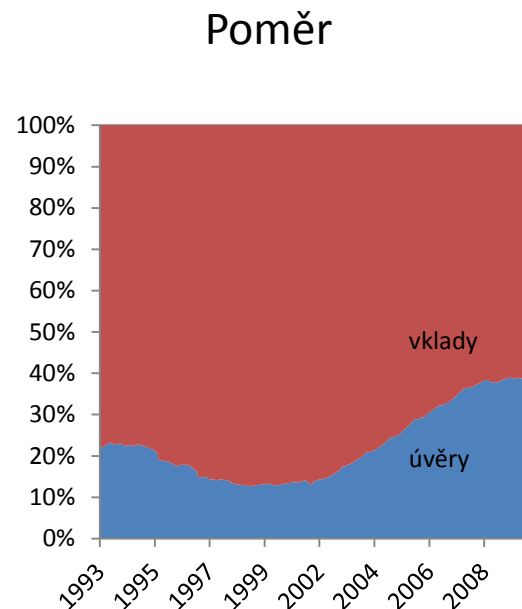
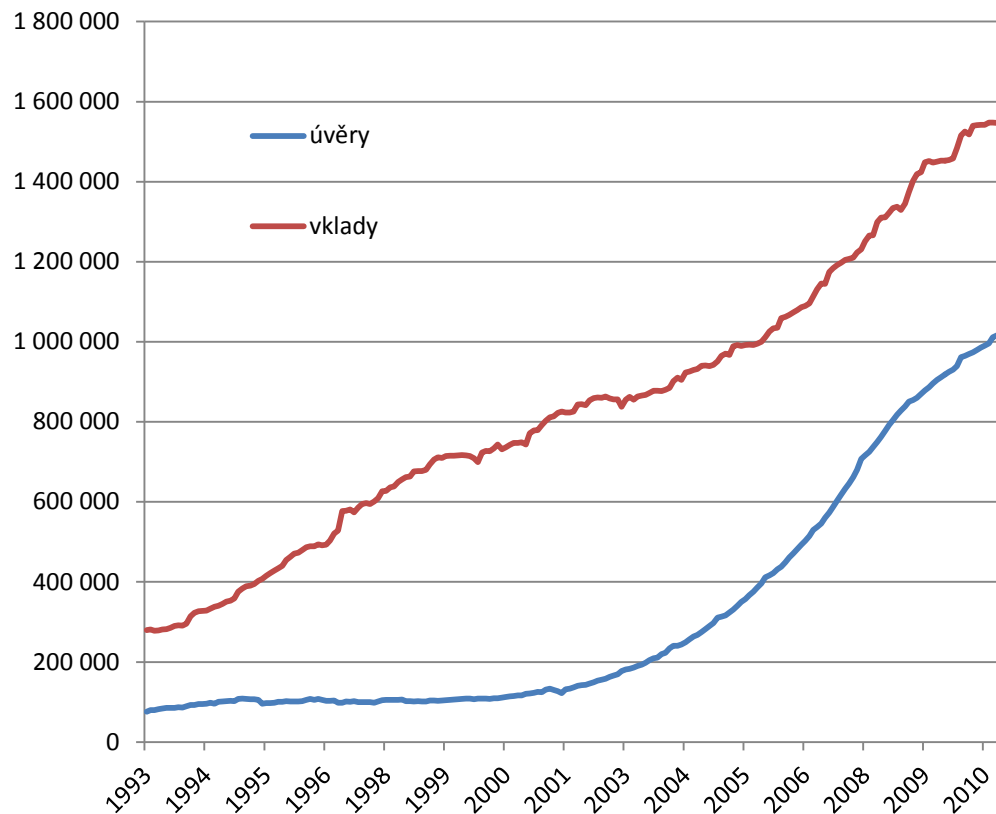
# Vývoj celkové zadluženosti domácností v ČR



# Celková zadluženost domácností v ČR k 30.6.2011 ( v Kč )



# Vklady/úvěry domácností u bank v ČR (v mil. Kč)



# Úkol

- Na základě shlednutých grafů popište chování českých spotřebitelů s ohledem na minulý vývoj.
- Zahrajte si na prognostika: co lze očekávat v budoucnu v oblasti chování českých spotřebitelů?

# Použité zdroje:

S laskavým svolením VŠE Praha, Katedra finančnictví, listopad 2012.