

| Název | Zvratná zájmena | |
|----------------------------|--|-----------------------------------|
| Anotace | Materiál je určen k rozvoji gramatické stránky řeči, slovní zásoby a k rozvoji jazykového citu. | |
| Autor | Mgr. Jana Pospíchalová | |
| Jazyk | Čeština | |
| VVC | Žáci si procvičí užívání zvratných zájmen „si“ a „se“, upevní si větnou skladbu a rozšíří slovní zásobu. | |
| Klíčová slova | „si“ „se“ | |
| Druh učebního materiálu | Pracovní list č.7 | |
| Cílová skupina | Typ a stupeň vzdělání | Základní vzdělávání- první stupeň |
| | Věková skupina | 6-10 let |
| Zařazení do výuky- využití | Vzdělávací oblast | Jazyk a jazyková komunikace |
| | Tématický okruh | Rozvoj dílčích funkcí |
| | Předmět | Český jazyk |
| | Integrace mezi předměty | LI, KD |



evropský
sociální
fond v ČR



EVROPSKÁ UNIE



MINISTERSTVO ŠKOLSTVÍ,
MLÁDEŽE A TĚLOVÝCHOVY



OP Vzdělávání
pro konkurenceschopnost

INVESTICE DO ROZVOJE VZDĚLÁVÁNÍ

Pracovní list č.7
Zvratná zájmena

Dokonči věty



Jana



Kuba.....



Péťa.....




Linda







Vítek



Kočka



Máma



Tom

Metodické pokyny a řešení pro pracovní list č.7

Zde je uveden jen možný postup práce se žáky. Učitel může využít daný pracovní list v kterémkoliv vhodném předmětu, zejména v českém jazyce, komunikačních dovednostech a v logopedické intervenci.

Práce se žáky:

Dva pracovní listy obsahují osm obrázků zobrazujících různé činnosti. Úkolem žáků je dokončit větu pod obrázkem s užitím zvrátneho zájmena „si“ nebo „se“. Učitel může před zahájením úkolu procvičit s žáky užívání zvratných zájmen na modelových větách. Potom již žáci pracují samostatně.