

Název	Protiklady	
Anotace	Materiál je určen k rozvoji slovní zásoby a logického myšlení	
Autor	Mgr. Jana Pospíchalová	
Jazyk	Čeština	
VVC	Žáci si rozšíří si slovní zásobu a procvičí přídavná jména	
Klíčová slova	Mladý, starý, nemocný, zdravý....	
Druh učebního materiálu	Pracovní list č.14	
Cílová skupina	Typ a stupeň vzdělání	Základní vzdělávání- první stupeň
	Věková skupina	6-10 let
Zařazení do výuky- využití	Vzdělávací oblast	Jazyk a jazyková komunikace
	Tématický okruh	Rozvoj dílčích funkcí
	Předmět	Komunikační dovednosti
	Integrace mezi předměty	LI, ČJ



evropský
sociální
fond v ČR



EVROPSKÁ UNIE



MINISTERSTVO ŠKOLSTVÍ,
MLÁDEŽE A TĚLOVÝCHOVY



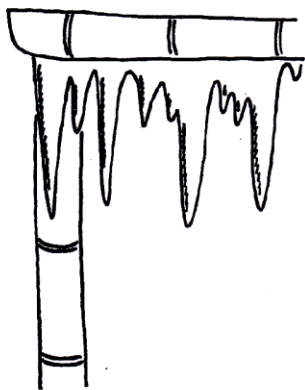
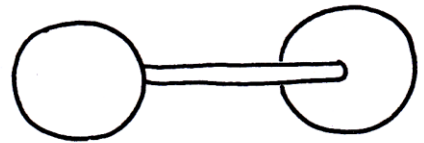


OP Vzdělávání
pro konkurenceschopnost

INVESTICE DO ROZVOJE VZDĚLÁVÁNÍ

Pracovní list č.8

Protiklady

Doplň do každého rámečku dvě protikladná slova



Metodické pokyny a řešení pro pracovní list č.8

Zde je uveden jen možný postup práce se žáky. Učitel může využít daný pracovní list v kterémkoliv vhodném předmětu, zejména v komunikačních dovednostech, českém jazyce a v logopedické intervenci.

Práce se žáky:

Úkolem žáka je napsat do každého rámečku pod obrázky protikladná slova. Mladší děti mohou protiklady určit pouze slovně.