



INVESTICE DO ROZVOJE VZDĚLÁVÁNÍ

Nakresli srdce

Informatika

4. sada

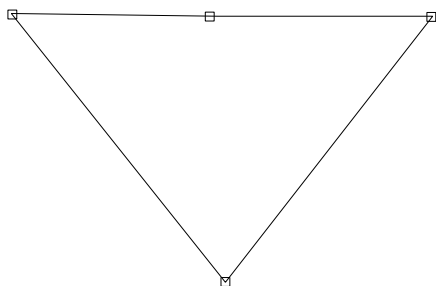
VY_32_INOVACE_068

Anotace	Úvodní lekce vektorové grafiky pro začátečníky, kreslení, tvarování a vybarvování objektů.
Druh učebního materiálu	DUM
Očekávané výstupy	Žák kreslí křivky, tvaruje je, vybarvuje uzavřené objekty a upravuje jejich obrysy.
Pro koho je materiál určen	6. – 7. ročník
Autor	Mgr. Jakub Vrtěl
Datum vzniku	5. 9. 2011
Vzdělávací oblast	Informační a komunikační technologie

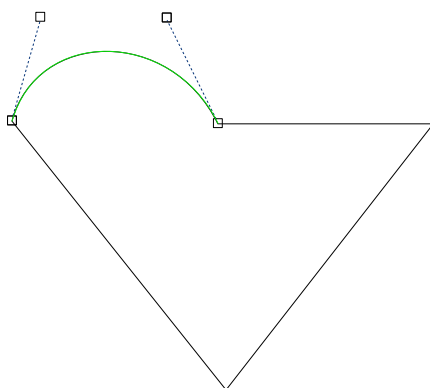
INVESTICE DO ROZVOJE VZDĚLÁVÁNÍ

NAKRESLI SRDCE

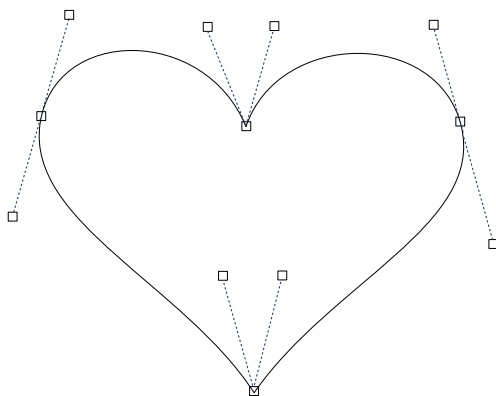
1) Nakresli pomocí nástroje kreslení křivky (třetí shora) takový trojúhelník skládající se z 5 uzlů (první a pátý uzel se překrývají)



2) Pomocí nástroje tvarování objektů (druhý shora) převed' první úsek obrázku na křivku a pomocí tvarovacích úseček ji ohni



3) Pomocí nástroje tvarování objektů (druhý shora) převed' i ostatní úseky na křivky a ohni je do celkového tvaru srdce..



4) Pomocí nabídky galerie (třetí zprava) zvol červenou výplň a tmavě červený obrys (pero) šířka 1,30 mm.a

