

DIGITÁLNÍ UČEBNÍ MATERIÁL

Číslo projektu:	CZ.1.07/1.5.00/34.0124
Název projektu:	Škola budoucnosti s využitím IT
Název materiálu:	VY_8_INOVACE_STO_8
Název školy:	Střední průmyslová škola a Střední odborná škola gastronomie a služeb, Most, p. o.
Předmět:	Stolničení
Tematický okruh:	Menu
Téma:	Grafická úprava menu II .
Ročník:	2.
Jméno autora:	Anna Hanáková
Datum tvorby:	24. 08. 2012
Anotace:	Prezentace seznamuje žáky s pojmem menu a významem používání menu v gastronomickém provozu . Materiál je určen pro žáky 2. ročníku (opakování pro žáky 3. ročníku) obor kuchař, číšník do předmětu „Stolničení“. Slouží k výkladu a procvičení učiva na interaktivní tabuli.



GRAFIČKÁ ÚPRAVA MENU II.


OBSAH

- ✓ **Druhy menu podle grafické úpravy**
- ✓ **Čtyřstránkové menu**
- ✓ **Zdroje**


DRUHY MENU PODLE GRAFICKÉ ÚPRAVY



Jednostránkové



Čtyřstránkové



OBEČNÉ GRAFICKÉ ZNÁZORNĚNÍ ČTYŘSTRÁNKOVÉHO MENU

4 . strana

reklama nebo prázdná

1. strana

Co

Kdy

Kde

Symbol - logo


2. strana

Nápoje

3. strana

Pokrmý

PŘÍKLAD ČTYŘSTRÁNKOVÉHO MENU



Velikonoční menu

7. Dubna 2010

Hotel Cascade

PŘÍKLAD ČTYŘSTRÁNKOVÉHO MENU

Znovín de luxe, brut

Krušovický Mušketýr 12%

Cabernet Sauvignon suché, 2007

Znovín Znojmo a.s.

Muškrát moravský, slámové víno 2002

České vinařství Chrámce

Napoleon brandy

Curacao

Salát s křepelčími vejci

Jarní zeleninová polévka

Jehněčí kýta s velikonoční nádivkou,
šťouchané brambory

Sýrová variace

Velikonoční beránek

Černá káva

OTÁZKY A ÚKOLY

1. Jaké máme druhy menu podle grafické úpravy?
2. Co jsou to náležitosti, kde se nacházejí?
3. Vypracuj náležitosti menu k těmto slavnostním příležitostem:
 - ✓ Vánoce
 - ✓ Narozeniny

ZDROJE

Literatura:

Burešová P., Zimáková B.: *Gastronomické služby – servis*.
Praha: VŠH v Praze 8, 2008. ISBN 987-80-86578-86-6

Salač Gustav.: *Stolničení*. Praha: nakladatelství Fortuna,
2006. ISBN 80-7168-752-9

Internet:

Obrázky :. *Sada Microsoft Office a web Office Online*