



MINISTERSTVO ŠKOLSTVÍ,
MLÁDEŽE A TĚLOVÝCHOVY



INVESTICE DO ROZVOJE VZDĚLÁVÁNÍ

Základní a mateřská škola Hluboké Mašůvky
email: zsms.masuvky@seznam.cz, www.zsmasuvky.ic.cz

Výukový materiál

Šablona III/2

VY_32_INOVACE_14_ Barevné počítání – Sněhuláci

Název materiálu

(téma): **Barevné počítání – Sněhuláci**

Sada: Matematika – barevné počítání, 1. stupeň, 1. ročník

Autor: Mgr. Dana Freyová, odučeno 31.1.2013

Anotace: Pracovní list - po vypočítání příkladu žáci v obrázku vybarví obrázky barvou, která odpovídá barvě výsledku. Následující pracovní list obsahuje geometrické tvary. Žáci je vystříhnou, skládají z nich obrázek, nalepí na další papír a domalují pastelkami.

Zdroje: -vlastní dílo

Klíčová slova: Barevné počítání, sčítání a odčítání do deseti

JMENO _____



BÍLÁ 0

ČERVENÁ 1

RUŽOVÁ 2

HNĚDÁ 3

ŽLUTÁ 4


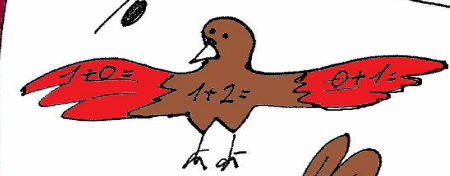

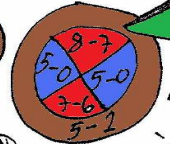

MODRÁ 5

SV. ZELENÁ 6

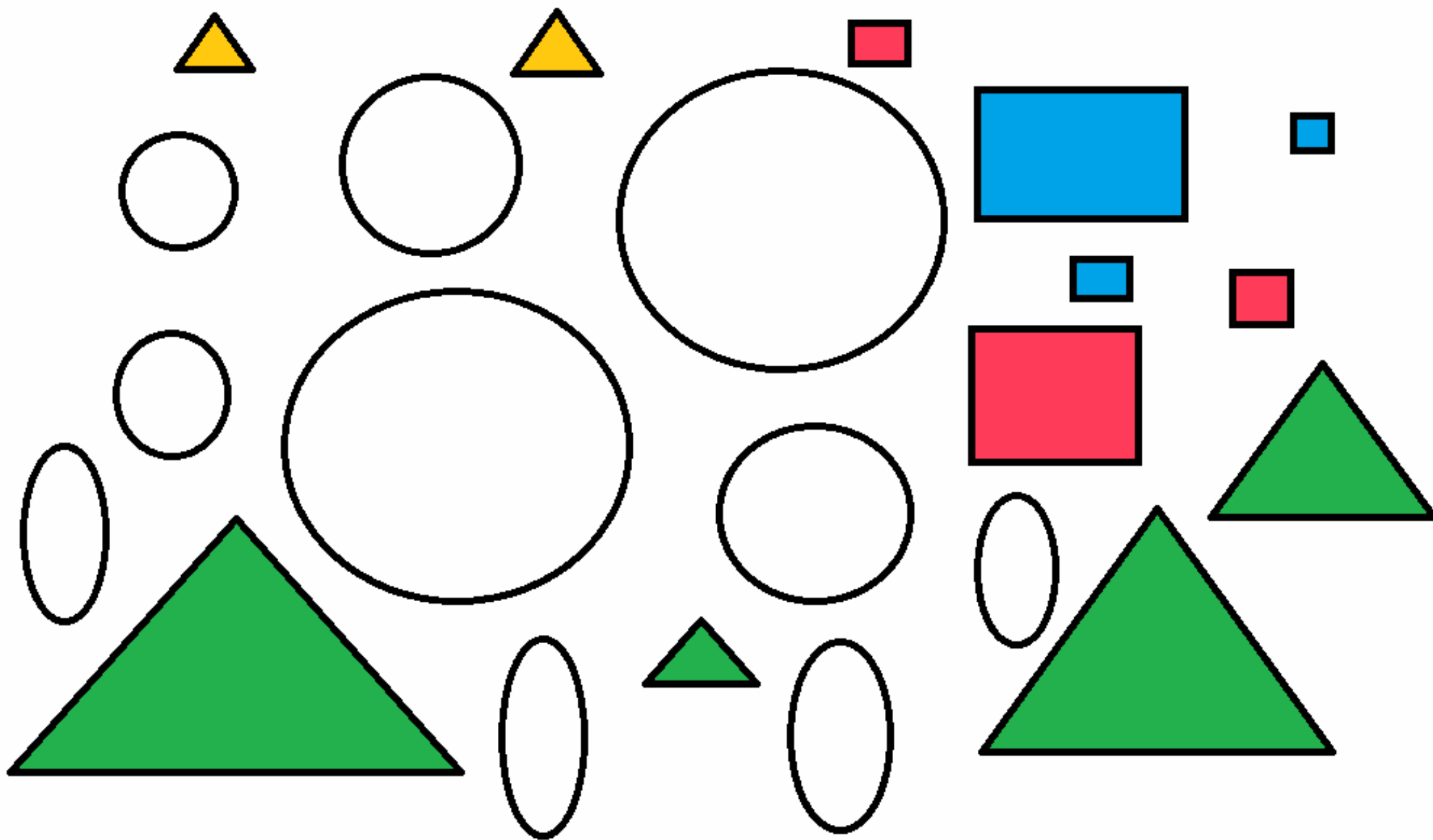
TM. ZELENÁ 7

ORANŽOVÁ 8

FIALOVÁ 9



Vystřihni následující geometrické tvary, poskládej z nich obrázek, nalep na barevný papír a domaluj detaily pastelkami.



Vystřihni následující geometrické tvary, poskládej z nich obrázek, nalep na barevný papír a domaluj detaily pastelkami.

