



INVESTICE DO ROZVOJE VZDĚLÁVÁNÍ

Tematická oblast: Sloh- Literární výchova

Označení: VY_32_INOVACE_s3_čj3_sloh-liter_4.doc

Autor: Mgr. Marie Krejčová

Datum vyhotovení: září 2013

Ročník: 3.ročník

Anotace: Materiál slouží k procvičení slohových dovedností a osvojení si literárních poznatků v časovém rozsahu 15-20minut.

Použité zdroje: Hrajeme si s jazykem pro 3-4.ročník ZŠ, Nakladatelství Fortuna, 1993


str. 11, 12

Autoři: Blanka Janáčková, doc. dr. Karel Kamiš, CSc.

Ilustrátor: Miroslava Jakešová

ISBN 80-7168-026-5




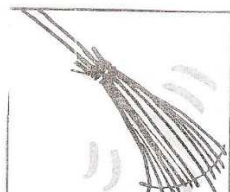



Jistě znáte i některé další pohádky. Napište alespoň jednu.
Hleďte v obrázcích nápovědu, nebo si je zatím pastelkami vymalujte.



VY_32_INOVACE_s3_č3_sloh-liter_4.doc

Financováno z ESF a státního rozpočtu ČR v rámci projektu EU-OP VK, oblast podpory 1.4

Několik pohádkových hrdinů poztrácelo svoje věci. Uhodnete, z jakých byly pohádek?



Perníková chaloupka
Sál nad zbrat

Hruškové voří
Karkulka

Bajaja
O repě

O Smolíčkovi
Baba Jaga

VY_32_INOVACE_s3_č3_sloh-liter_4.doc

Financováno z ESF a státního rozpočtu ČR v rámci projektu EU-OP VK, oblast podpory 1.4

Metodický postup:

1. Hádat správné názvy pohádek dle obrázků
2. Obrázky vybarvit
3. Vyhledávat v obrázcích postavy a rozlišovat na kladné a záporné
4. Přiřazování věci ke správným pohádkovým hrdinům
5. Hádáme názvy pohádek
6. Pohádky vypravujeme