



INVESTICE DO ROZVOJE VZDĚLÁVÁNÍ

Název školy: Základní škola a Mateřská škola Žalany

Číslo projektu: CZ. 1.07/1.4.00/21.3210

Téma sady: VY_12_INOVACE_1A_Čtení_na_1.stupni

Název DUM: VY_12_INOVACE_1A_2_Hry_se_slovy

Vyučovací předmět: Český jazyk

Název vzdělávacího materiálu: Hry se slovy

Autor: Mgr. Jana Jurčíková

Datum vytvoření: leden 2013

Anotace: Materiál slouží k podpoře a procvičování čtenářské gramotnosti, tvorbě a rozvoji slovní zásoby. Zábavnou formou žáci opakují a procvičují probrané učivo, vyvozují odpovědi na položené otázky. Žáci mají zrakovou oporu v obrázcích. Kontrolu správnosti provádí učitel sám nebo společně se žáky.

Očekávaný výstup: Žák plynule čte s porozuměním texty přiměřeného rozsahu a náročnosti; porozumí písemným nebo mluveným pokynům přiměřené složitosti; porovnává významy slov, slova nadřazená a podřazená; píše věcně i formálně správně jednoduchá sdělení.

Věková skupina, ročník: ZŠ, 1. ročník

Metodické pokyny: Pracovní list je určen žákům 1. ročníku. Jednotlivé úkoly plní žáci samostatně. Úkol č. 1 – žáci podtrhávají jména dívek, úkol č. 2 – žáci spojují obrázek s vhodným slovem, úkol č. 3 – žáci hledají slovo, které nepatří do skupiny, úkol č. 4 – žáci rozčleňují v textu vlastní jména, úkol č. 5 - žáci napíšíou, co budou dělat s jednotlivým náčiním.

Pomůcky: psací náčiní

Časový harmonogram: 15 minut

1. Podtrhni jména dívek:

Lída, Karel, Milena, Ota, Eda, Kamila, Pepík, Jirka, Jana, Klárka, Václav, Radka, Ondřej, Bára, Karolína, Tomáš

2. Najdi ke každému obrázku slovo a spoj čarou:



ruka noha peníze zuby krk vlasy

3. Podtrhni slovo, které do skupiny slov nepatří:

hruška, salát, okurka, rajče, květák, brambora, mrkev,

vlak, kolo, motorka, vidlička, auto, raketa, letadlo



šaty, svetr, kladivo, tričko, kalhoty, boty, šortky, plavky

kráva, kůň, myš, králík, koza, kočka, vlaštovka, pes

4. Hledej jména:

KARELLUKÁŠJANAPETRZUZANAROBERTRADEKANNA

5. Napiš, co budeš dělat:




ŘEŠENÍ:

1. Podtrhni jména dívek:

Lída, Karel, Milena, Ota, Eda, Kamila, Pepík, Jirka, Jana, Klárka,

Václav, Radka, Ondřej, Bára, Karolína, Tomáš

2. Najdi ke každému obrázku slovo a spoj čarou:



3. Podtrhni slovo, které do skupiny slov nepatří:

hruška, salát, okurka, rajče, květák, brambora, mrkev

vlak, kolo, motorka, vidlička, auto, raketa, letadlo


šaty, svetr, kladivo, tričko, kalhoty, boty, šortky, plavky

kráva, kůň, myš, králík, koza, kočka, vlaštovka, pes

4. Hledej jména:

KAREL LUKÁŠ JANA PETR ZUZANA ROBERT RADEK ANNA


5. Napiš, co budeš dělat:



česat



stříhat



kopat



malovat




krájet



skákat




číst



jíst



zalévat



hrabat

ZDROJ:

- Autorem materiálů a všech jeho částí, není – li uvedeno jinak, je Mgr. Jana Jurčíková
- Galerie MS Office, www.office.microsoft.com
- Použitý software: MS Windows 7, Microsoft Office Word 2007